

聲 明

本機所提供之資訊及分析內容僅供 考，本公司會對其內容的準確性或因而可能招致的任何損失承擔任何責任。投資者應 意過去的成功分析並代表將 表現。

在任何情況下，對資 遺失、 新延誤、收 損失或因此所造成任何特別、意外、隨之而 或非直接的損壞，本公司恕 負責。

本機內置：



網雙向無線 據機



蒙恬手寫辨 系統



山詞霸

Copyright 2006 Telecom Digital Data Limited
電訊 碼訊息有限公司
版權所有，翻印必究



快 速 指 南

投注功能： 1. 按 ; 2. 選擇投注 別; 3. 輸入細節

資訊瀏覽： 1. 按 ; 2. 按資訊菜單; 3. 按 退出

閱 訊息： 1. 按 ; 2. 按 ; 3. 按個別訊息條目; 3. 閱 後按 退出

股票搜尋： 1. 按 ; 2. 輸入股號; 3. 按

低電處： 低電警示發出後盡快充電

目

1. 一般資	3	4. 資訊瀏覽功能	73
產品功能	3	股價瀏覽	74
產品配件	3	股票買賣功能	77
安全資	4	資訊瀏覽	78
維修保養	4	資訊重新下載	79
2. 一般使用	5	監察表	86
初次使用	5	大字體顯示	87
充電和電	5	資訊響報設定	88
屏幕和背光	7	網上查閱功能	90
按鍵和插孔	7	5. 訊息及系統功能	93
鍵盤和儲入	8	訊息中心	94
訊息提示	11	計算器	102
用計費	12	事	103
最佳接收秘訣	12	英漢字典	108
系統重置	13	手寫筆記	110
3. 投注功能	14	其他應用	111
投注功能總表	14	系統功能	116
用戶須知	17	6. 產品規格	121
投注賣密碼	17		
適用範圍	17		
傳送注項之注意事項	18		
遺失事宜	18		
客戶服務	18		
投注功能主畫面	19		
賽馬投注	21		
合彩投注	29		
足球投注	32		
覆核注項	52		
投注畫面資訊	54		
戶口及其他功能	56		
錯誤訊息	69		

第 1 章 一般資

§ 產品功能

本機採用 碼電子及無線 據網絡技術,把以下功能結合在一起:

- 即時賽馬、足球資訊及賠、股票報價、新聞、財經等廣播 據的接收
- 雙向移動訊息、網上查閱及無線交
- 齊備、方、記憶龐大的 PDA 功能

即時 據是透過一個無線廣播網作傳送,再配合本機內置的接收器解碼和儲存。其他訊息、查閱和交 功能則透過另外一個無線雙向網“mango”,再配合本機內置的雙向 據機達成。由於 據機具雙向功能,您除可以用它接收訊息外,還可以把資向外傳送。因此,藉着一個無線網絡的支持,您除可以隨時隨地獲得即時資訊外,還可以無拘無束地進投注、股票買賣、收發電郵、上網等。

§ 產品配件

產品包裝內包括以下配件:

- 主機 內藏鋼筆..... 一部
- 機套..... 一個
- 後備鋼筆..... 一支
- 機座..... 一個
- 充電器..... 一個
- 用戶手冊..... 一本

§ 安全資

請注意以下事項:

- 避免將本機於極端環境,如極端溫(特別是高溫)、潮濕、碰撞等
- 除原裝鋼筆外,避免使用其他尖物接觸屏幕
- 即使使用原裝鋼筆,也只可輕接觸屏幕,應大刮寫或抹擦
- 只可使用原裝充電器
- 任何情況下要把機殼拆開
- 在能受干擾的地方如醫院及飛機上應關機

§ 維修保養

遇到故障時您可以把壞機送交至本公司指定之服務部 為避免 必要地 駕閣下,送交前請注意以下幾點:

- 遇到能開機的情況,檢查是否由低電引致(第 2 章“充電和電”)
- 遇到充電失時,檢查充電器端有否接受,及會否誤將充電頭插到電腦線孔
- 低電關機後很久仍沒充電,須先充夠電,然後開機(第 2 章“充電和電”)
- 遇到“當”機時,請先嘗試重置原(第 2 章“系統重置”)
- 遇到傳送或接收時,檢查您身處的地方訊號是否特別弱(第 5 章“訊息及系統功能”)

§ 初次使用

本機於開通時您應該已經與本公司服務員確定所有功能和收費別。確定手續辦好後服務員與開機控制中心線，然後進開通。這時本機應已經能夠正常運作。過，剛開通時機內的剩餘電並足夠，所以回家後請即接充電器把電充滿。使用前亦應該先把本指南細心閱一遍。

由於股票據使用廣播形式發送，剛開通的機可能要稍等小時至下節股市開市後才能把所有股票名稱據等完整接收。在所有據，特別是股票名稱齊備前，本機在運作上會稍為有別於正常情形(如搜尋到股票)。可是，這樣的情況只會在剛開通時出現一段短暫時間。

§ 充電和電

當電足時，本機會發出低電警示。這時應儘快充電。如果您即充電，系統到電太低時會自動關機。雖然機內資於低電關機後會被保幾天，但為保障資完整，最好還是儘快充電。充電時無須刻意先開機或先關機，但遇到低電自動關機的情況，您應該先充滿電然後再重開(重開時按住開關鍵秒)。

請按以下程序充電：

1. 將充電器插到交電源插座；
2. 將充電器的插頭(末端黃色)插進本機充電孔；
3. 插妥後應聽到一短促確認聲響，否則應檢查充電器、插頭等有否插錯位置；
4. 充滿電後，將充電器的接線插頭拔出。

§ 屏幕和背光








本機使用的屏幕屬於“手寫儲入型”，可以配合附送之鋼筆在屏上寫字或作按鍵用途。屏下亦設有一排七個“輕觸功能鍵”作為快速功能選取。

如果您沒有按動本機一段時間，系統會自動把屏幕關閉。關閉後在屏上任何地方點一點或按開關鍵一下會自動重開。重開時間長短可以在“系統功能”設定(第5章)。

在黑暗的環境，您可以按住開關鍵秒鐘把背光啟動。如果要把背光關閉，再按開關鍵一下可。

§ 按鍵和插孔

本機有“硬”鍵五個、輕觸功能鍵七個和插孔三個，功能如下表所述。

按鍵/插孔	功能 明
 開關鍵	開機、開關屏、開關背光(長按 秒)
 監察表鍵	打開、關閉監察表
 手寫筆記鍵	打開、關閉手寫筆記應用
 上鍵	將顯示內容向上捲動
 下鍵	將顯示內容向下捲動
 投注功能鍵	賽馬、合彩及足球投注
 資訊瀏覽鍵	即時資訊瀏覽、上網、股票買賣

與一般充電池一樣，充電次太多會低電池壽命。過，您亦必等到電很低時才充電。其中一種有效的方法是定時充電，如隔天或隔天充一次，而且每次把電池充滿。

如果您要暫停使用本機一段較長時間(如超過一星期)，請先充滿電然後關機(第5章“系統功能”)。這樣機內資可以保存達月之久。






充電時間視乎機內剩餘電而定，但由低電到充滿應在小小時內可以完成。

本機亦提供幾種電模式給您選擇。“電模式”是指系統定時地交替開關雙向據機以達到電目的。電模式會影響即時股票財經據的接收。它只會影響經雙向網接收的一些如電郵等訊息。由於電時雙向據機每20分鐘開啟一次，所以訊息最長會延遲20分鐘才收到。電時傳送訊號強弱會顯示“OFF”(第5章“訊息及系統功能”)。

當您在電模式下作網上查閱、投注、股票買賣、或傳送電郵，按“傳送”時系統會自動重開雙向據機，並保持開啟態五分鐘。因此，電模式亦會影響這種涉及傳送的應用。

使用習慣	建議 電模式	可用天
完全 許訊息延遲	全日開啟	2 - 3
在辦公時間內 許訊息延遲	9AM-6PM 開啟	3 - 4
容許訊息延遲	全日 電	4 - 5

本機出廠時預設之電模式為“全日電”。



	訊息及系統功能鍵	閱各種訊息包括傳呼、電郵和系統提示；傳送電郵、手機短訊和傳真；使用計算器、事、字典、手寫筆記、電子遊戲和系統功能
	股票搜尋鍵	打開、關閉股票搜尋鍵盤
	退出鍵	跳回上層資訊目 或 開應用
	上鍵	功能和“硬”上鍵一樣
	下鍵	功能和“硬”下鍵一樣
	重置孔	系統重置
	電腦 線孔(充電孔之上)	供本服務部作軟體 新時用
	充電孔(電腦 線孔之下)	接充電器插頭

注意：充電插頭很容易被誤插到上面的電腦線孔。這種情況雖然會產生危險，但卻充不到電。

§ 鍵盤和儲入

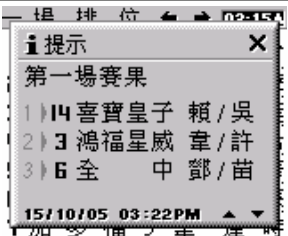
有些應用需要您儲入文字或字資。本機提供幾種鍵盤，下表明其中最常用的鍵盤和它們的使用方法。




- 英文鍵盤
- 中文手寫儲入鍵盤(內置蒙恬手寫辨系統)
- 標點號鍵盤
- 特殊用途鍵盤(如股票搜尋、密碼儲入等)

鍵盤種	使用 明
 <p>英文鍵盤</p>	<ul style="list-style-type: none"> 取消儲入並退出鍵盤 (也可按 退出) 確定儲入並退出鍵盤 轉到中文手寫鍵盤 轉到英文鍵盤 鎖定在英文大寫 把游標向左移 把游標向右移 把游標向上移 把游標向下移 時轉換英文大/小寫 打開標點號鍵盤 刪除左邊字元 隔
 <p>標點號鍵盤</p>	<p>按 任何一個標點號後自動回到文字鍵盤。也可按 或 退回。</p>

§ 訊息提示

當您收到訊息時，系統會即時打開訊息顯示窗，並且根據您的警示方式設定(第 5 章“系統功能”)發出震動或 聲提示。您可以在顯示屏任何地方或任何“硬”鍵上按一下把震動或 聲停止。至於訊息顯示窗，您可以按 或 退出。退出後您仍可以在訊息中心翻查訊息內容，唯容 有限，訊息中心只能夠保存最近期的記 ，太久以前的訊息可能已被刪除(第 5 章“訊息中心”)。

提示 子	提示種
 <p>訊息顯示窗</p>	<ul style="list-style-type: none"> ● 電郵、短訊等 ● 股票高低價位 ● 賽馬結果等提示 ● 足球入球等提示 ● 新聞訊息的接收 ● 事 提示如約會等 ● 系統提示如低電、鬧鐘等

 <p>中文手寫儲入鍵盤</p>	<p>中文手寫儲入鍵盤的中央部份為手寫板。開始前可以先按 設定手寫速 和範圍(看下圖)。如果要調校認字速 ，只要在下 選擇單 上按一下，系統 會把選擇下出 讓您點選。選好按 確定。要調校認字範圍(中、英、混合)，按下 選擇單 然後選取。</p>
 <p>手寫儲入設定</p>	
 <p>手寫儲入情形</p>	<p>左圖展示 一個手寫儲入情形。當您寫完一個字後，系統會自動選擇最匹配的字，然後將其他相近字 在手寫板左旁。您可以點選相近字去將正選字代替。</p> <p> 注意：本認字系統繁、簡體會接受。</p>

§ 用 計費

“計費”是指因接收股票或透過雙向網傳送/接收某種訊息所涉及的收費。一般 ，您的基本月費已經包括一定的股票瀏覽和雙向網使用 ，超過 基本用 時才會計算附加費。您任何時候的 積用 可以在“系統功能”的“用 統計”內查看(第 5 章)。但正式的收費詳情應以服務合約為準。


資訊種	一般計費方式
● 股票報價	按交 所提供的收費方式，於開台時選定
● 雙向資訊如網上查閱、資訊下載、電郵內容下載和傳送等	以每次查閱/下載計算，費用在基本月費 扣除，超額後按每次計算附加費
● 廣播資訊如新聞、交通、天氣、電郵提示等	免費
● 賽馬、 合彩及足球投注	
● 股票買賣	

§ 最佳接收秘訣

本機在直 位置時傳送及接收 態 會較佳。如果您位於一些訊號比較弱的地方， 妨將機直拿或者把它放在機座上。平時 使用時亦應儘 把機放回機座。

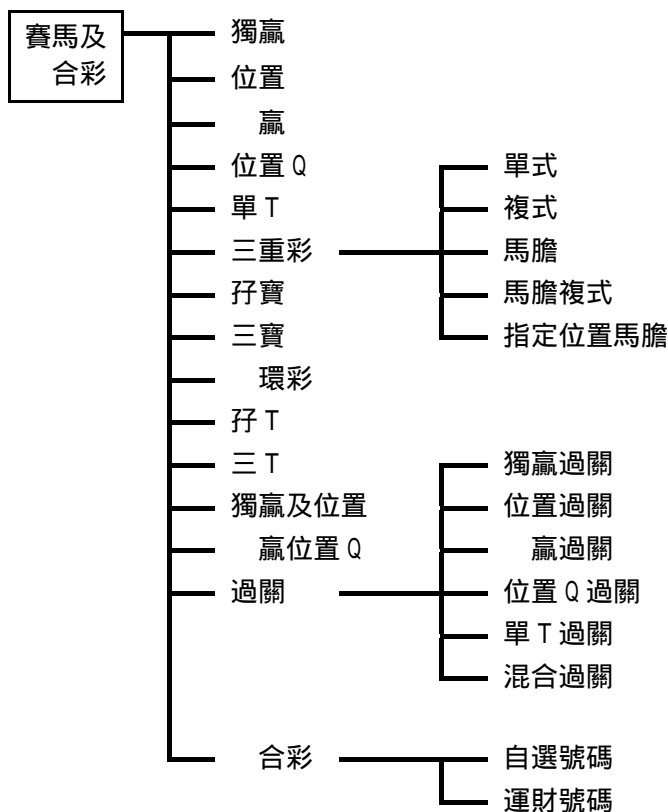
您可以在訊息及系統功能 檢查訊號強弱(第 5 章)。

如果您偶然遇上“當”機的情況，可以試試將系統重置。方法是把一小針穿過機旁重置孔然後戳一下。戳之前請先檢查是否真的“當”機（如是是低電引至自動關機），因為重置後機內資料會被清洗掉。重置後資訊菜單如下圖所示，您必須先重新下載，然後讓資料內容逐漸地從廣播網接收回。

重置後的菜單	使用說明
	重置後菜單和資料會被清洗掉。此時您必須先下載菜單。其他資料會逐漸地被接收回。

注意：如非必要請勿隨意重置。

§ 投注功能總表



§ 用戶須知

電訊 碼信息有限公司並 保證閣下的訊息必定會傳送至香港賽馬會。此服務的任何故障或中斷，或由此服務引致的任何損失，電訊 碼信息有限公司及香港賽馬會概 負責。所有已傳送的交 均須受香港賽馬會的《博彩規 》，及/或香港馬會足球博彩有限公司的《足球博彩規 》，及/或香港馬會獎券有限公司的《獎券規 》及/或投注寶使用條件規管。規 之影印本可向香港賽馬會總部及馬會任何投注地點 取。

“電訊運財寶綜合版”之使用均受用戶協議書之條款約束。

“電訊運財寶綜合版”內裝有防盜系統，如強 開啟機身外殼將會引致“電訊運財寶綜合版”永久失效。

§ 投注寶密碼

用戶申請一經批核， 可從香港賽馬會取得 6 位 字投注寶密碼。用戶日後使用“電訊運財寶綜合版”投注服務或轉賬時，均需要儲入此密碼。而此密碼跟投注戶口密碼 同。如用戶遺忘投注寶密碼，必須到香港賽馬會指定之互動服務中心重新取得新密碼。

§ 適用範圍

- 適用於香港境內使用
- 可在香港賽馬會馬場及其範圍內使用
- 只供“電訊運財寶綜合版”之註冊用戶兼香港賽馬會投注戶口持有人個人使用

§ 傳送注項之注意事項

當注項傳送後，用戶必須等待畫面顯示香港賽馬會之回覆證明已接納投注後，才可繼續使用。於指 傳送後未有收受香港賽馬會的回覆訊息，可使用“即日紀 ”功能或致電香港賽馬會互動服務熱線 1880，查看你的注項是否已被接納。

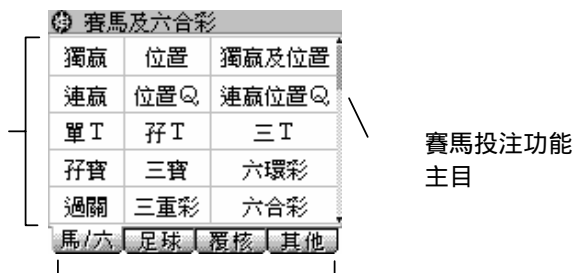
§ 遺失事宜

如用戶遺失“電訊運財寶綜合版”，請即致電電訊 碼報失熱線(Tel: 7777-1881)，用戶亦須同時向香港賽馬會互動服務熱線報失 (Tel: 1880)，以 即中止“電訊運財寶綜合版”之所有服務。

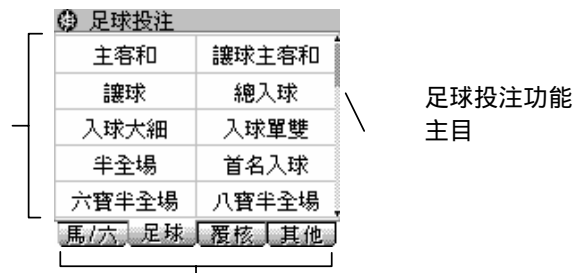
§ 客戶服務

有關投注戶口的問題，請致電香港賽馬會-互動服務熱線 1880。有關“電訊運財寶綜合版”之操作問題，請致電電訊 碼熱線 7777-1881 或瀏覽 www.mangocombo.cc。查詢時，請提供機身背後的 CIT 編號及 MAN 編號。

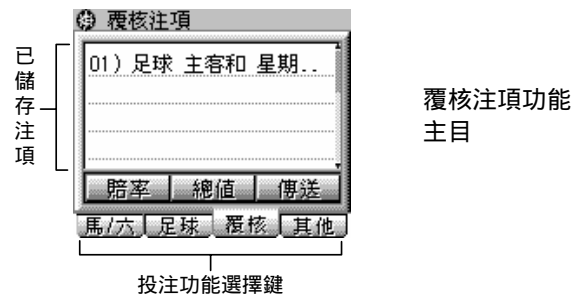
§ 投注功能主要畫面



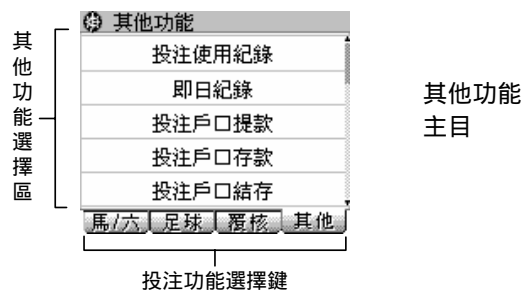
賽馬投注功能主目



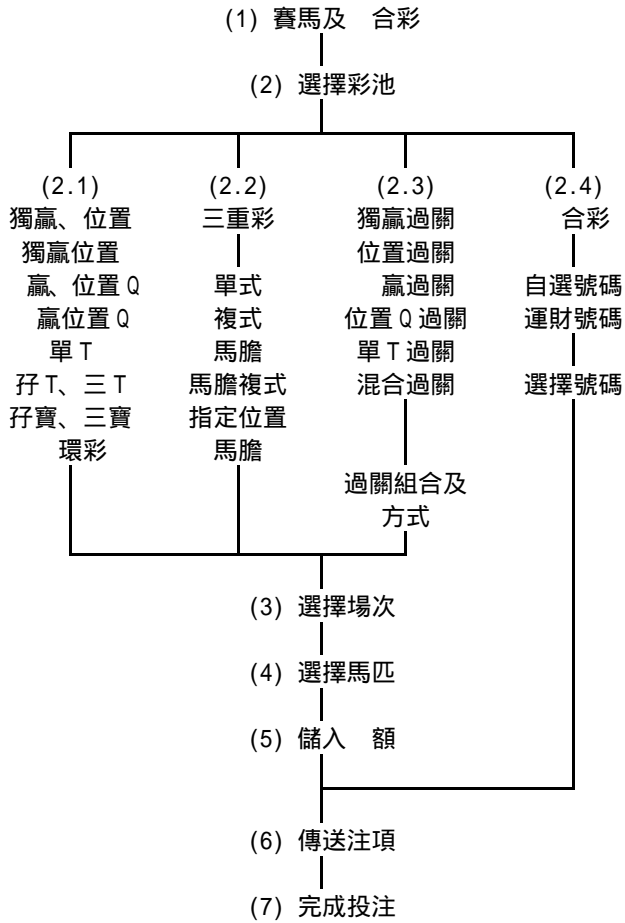
足球投注功能主目



投注功能選擇鍵



投注功能選擇鍵



賽馬主頁	使用 明																					
<table border="1"> <tr><th colspan="3">賽馬及六合彩</th></tr> <tr><td>獨贏</td><td>位置</td><td>獨贏及位置</td></tr> <tr><td>連贏</td><td>位置 Q</td><td>連贏位置 Q</td></tr> <tr><td>單 T</td><td>仔 T</td><td>三 T</td></tr> <tr><td>仔寶</td><td>三寶</td><td>六環彩</td></tr> <tr><td>過關</td><td>三重彩</td><td>六合彩</td></tr> <tr><td>馬/六</td><td>足球</td><td>覆核 其他</td></tr> </table>	賽馬及六合彩			獨贏	位置	獨贏及位置	連贏	位置 Q	連贏位置 Q	單 T	仔 T	三 T	仔寶	三寶	六環彩	過關	三重彩	六合彩	馬/六	足球	覆核 其他	(1) 按 啟動投注功能；再按“馬/ ”進入賽馬及合彩投注主頁。 (2) 選擇彩池。
賽馬及六合彩																						
獨贏	位置	獨贏及位置																				
連贏	位置 Q	連贏位置 Q																				
單 T	仔 T	三 T																				
仔寶	三寶	六環彩																				
過關	三重彩	六合彩																				
馬/六	足球	覆核 其他																				
<table border="1"> <tr><th colspan="2">獨贏 1*7</th></tr> <tr><td colspan="2">5 班 1200米 草地 19:15</td></tr> <tr><td>一場</td><td>二場 三場 四場 五場</td></tr> <tr><td>六場 七場 八場 九場 十場</td><td></td></tr> <tr><td>十一 十二 十三 十四 十五</td><td></td></tr> <tr><td>< 返前</td><td>X 繼續 ></td></tr> </table>	獨贏 1*7		5 班 1200米 草地 19:15		一場	二場 三場 四場 五場	六場 七場 八場 九場 十場		十一 十二 十三 十四 十五		< 返前	X 繼續 >	(3) 選擇場次。 ● 選擇完畢按“繼續” ● 正儲入按“X” ● 返前一步按“返前” ● 取消投注按									
獨贏 1*7																						
5 班 1200米 草地 19:15																						
一場	二場 三場 四場 五場																					
六場 七場 八場 九場 十場																						
十一 十二 十三 十四 十五																						
< 返前	X 繼續 >																					
<table border="1"> <tr><th colspan="2">獨贏 1*3</th></tr> <tr><td>1 3.6/1.7-2.1 康 心 F</td><td></td></tr> <tr><td>2 6.9/2.2-3.5 金 魚 草 膽</td><td></td></tr> <tr><td>3 4.6/2.5-2.8 陽明統帥 返前</td><td></td></tr> <tr><td>4 2.9/1.2-1.5 紅旗威揚</td><td></td></tr> <tr><td>5 11/2.9-4.3 龍 盛 X</td><td></td></tr> <tr><td>6 7.3/2.2-3.9 真好野 金額</td><td></td></tr> <tr><td>7 18/4.2-6.5 好 樂 意</td><td></td></tr> </table>	獨贏 1*3		1 3.6/1.7-2.1 康 心 F		2 6.9/2.2-3.5 金 魚 草 膽		3 4.6/2.5-2.8 陽明統帥 返前		4 2.9/1.2-1.5 紅旗威揚		5 11/2.9-4.3 龍 盛 X		6 7.3/2.2-3.9 真好野 金額		7 18/4.2-6.5 好 樂 意		(4) 選擇馬匹。 ● 選擇馬匹編號；可以按向下鍵 往其他馬匹 ● 選擇錯誤時可在馬匹編號上再點一下取消該編號 ● 按 F 選取所有馬匹 ● 選擇完畢按“ 額” ● 可按個別馬名進入細節畫面 ● 可按頂部注項進入細節畫面					
獨贏 1*3																						
1 3.6/1.7-2.1 康 心 F																						
2 6.9/2.2-3.5 金 魚 草 膽																						
3 4.6/2.5-2.8 陽明統帥 返前																						
4 2.9/1.2-1.5 紅旗威揚																						
5 11/2.9-4.3 龍 盛 X																						
6 7.3/2.2-3.9 真好野 金額																						
7 18/4.2-6.5 好 樂 意																						

<p>注意：選擇馬匹 贏、位置 Q、 贏位置 Q、單 T、仔 T、三 T</p> <table border="1"> <tr><th colspan="2">連贏 1*5>3+7</th></tr> <tr><td>1 3.6/1.7-2.1 康 心 F</td><td></td></tr> <tr><td>2 6.9/2.2-3.5 金 魚 草 膽</td><td></td></tr> <tr><td>3 4.6/2.5-2.8 陽明統帥 返前</td><td></td></tr> <tr><td>4 2.9/1.2-1.5 紅旗威揚</td><td></td></tr> <tr><td>5 11/2.9-4.3 龍 盛 X</td><td></td></tr> <tr><td>6 7.3/2.2-3.9 真好野 金額</td><td></td></tr> <tr><td>7 18/4.2-6.5 好 樂 意</td><td></td></tr> </table>	連贏 1*5>3+7		1 3.6/1.7-2.1 康 心 F		2 6.9/2.2-3.5 金 魚 草 膽		3 4.6/2.5-2.8 陽明統帥 返前		4 2.9/1.2-1.5 紅旗威揚		5 11/2.9-4.3 龍 盛 X		6 7.3/2.2-3.9 真好野 金額		7 18/4.2-6.5 好 樂 意		<p>使用 明</p> <p>此 彩池可以先選擇馬膽。選擇時先按馬匹編號，然後按 。選擇完馬膽再選配腳。最後按“ 額”。</p>
連贏 1*5>3+7																	
1 3.6/1.7-2.1 康 心 F																	
2 6.9/2.2-3.5 金 魚 草 膽																	
3 4.6/2.5-2.8 陽明統帥 返前																	
4 2.9/1.2-1.5 紅旗威揚																	
5 11/2.9-4.3 龍 盛 X																	
6 7.3/2.2-3.9 真好野 金額																	
7 18/4.2-6.5 好 樂 意																	
<p>注意：選擇場次 仔 T、三 T 仔寶、三寶、環彩</p> <table border="1"> <tr><th colspan="2">頭關 仔 T</th></tr> <tr><td colspan="2">選擇頭關場次</td></tr> <tr><td>一場 二場 三場 四場 五場</td><td></td></tr> <tr><td>六場 七場 八場 九場 十場</td><td></td></tr> <tr><td>十一 十二 十三 十四 十五</td><td></td></tr> <tr><td>< 返前</td><td>X 繼續 ></td></tr> </table>	頭關 仔 T		選擇頭關場次		一場 二場 三場 四場 五場		六場 七場 八場 九場 十場		十一 十二 十三 十四 十五		< 返前	X 繼續 >	<p>使用 明</p> <p>此 彩池的“場次”是指頭關場次。特別彩池如仔 T、三 T 和環彩等，按畫面左上方的 會得到頭關場次提示。詳情請閱“投注畫面資訊”。</p>				
頭關 仔 T																	
選擇頭關場次																	
一場 二場 三場 四場 五場																	
六場 七場 八場 九場 十場																	
十一 十二 十三 十四 十五																	
< 返前	X 繼續 >																

三重彩選擇	使用 明																		
<table border="1"> <tr><th colspan="2">三重彩 ?</th></tr> <tr><td>單 式</td><td></td></tr> <tr><td>複 式</td><td></td></tr> <tr><td>馬 膽</td><td></td></tr> <tr><td>馬膽複式</td><td></td></tr> <tr><td>指定位置馬膽</td><td></td></tr> <tr><td>< 返前</td><td>X 繼續 ></td></tr> </table>	三重彩 ?		單 式		複 式		馬 膽		馬膽複式		指定位置馬膽		< 返前	X 繼續 >	三重彩投注有選擇：單式、複式、馬膽、馬膽複式及指定位置馬膽。選定後按“繼續”，然後選擇場次。				
三重彩 ?																			
單 式																			
複 式																			
馬 膽																			
馬膽複式																			
指定位置馬膽																			
< 返前	X 繼續 >																		
<table border="1"> <tr><th colspan="2">三重彩 單式</th></tr> <tr><th colspan="2">三重彩 S 1*3+5+7</th></tr> <tr><td>1 3.6/1.7-2.1 康 心 F</td><td></td></tr> <tr><td>2 6.9/2.2-3.5 金 魚 草 膽</td><td></td></tr> <tr><td>3 4.6/2.5-2.8 陽明統帥 返前</td><td></td></tr> <tr><td>4 2.9/1.2-1.5 紅旗威揚</td><td></td></tr> <tr><td>5 11/2.9-4.3 龍 盛 X</td><td></td></tr> <tr><td>6 7.3/2.2-3.9 真好野 金額</td><td></td></tr> <tr><td>7 18/4.2-6.5 好 樂 意</td><td></td></tr> </table>	三重彩 單式		三重彩 S 1*3+5+7		1 3.6/1.7-2.1 康 心 F		2 6.9/2.2-3.5 金 魚 草 膽		3 4.6/2.5-2.8 陽明統帥 返前		4 2.9/1.2-1.5 紅旗威揚		5 11/2.9-4.3 龍 盛 X		6 7.3/2.2-3.9 真好野 金額		7 18/4.2-6.5 好 樂 意		<p>使用 明</p> <p>請依次序選擇三個馬匹編號，然後按“ 額”。選擇時可以按 往其他馬匹。</p>
三重彩 單式																			
三重彩 S 1*3+5+7																			
1 3.6/1.7-2.1 康 心 F																			
2 6.9/2.2-3.5 金 魚 草 膽																			
3 4.6/2.5-2.8 陽明統帥 返前																			
4 2.9/1.2-1.5 紅旗威揚																			
5 11/2.9-4.3 龍 盛 X																			
6 7.3/2.2-3.9 真好野 金額																			
7 18/4.2-6.5 好 樂 意																			
<table border="1"> <tr><th colspan="2">三重彩 複式</th></tr> <tr><th colspan="2">三重彩 M 1*1+3+5+7</th></tr> <tr><td>1 3.6/1.7-2.1 康 心 F</td><td></td></tr> <tr><td>2 6.9/2.2-3.5 金 魚 草 膽</td><td></td></tr> <tr><td>3 4.6/2.5-2.8 陽明統帥 返前</td><td></td></tr> <tr><td>4 2.9/1.2-1.5 紅旗威揚</td><td></td></tr> <tr><td>5 11/2.9-4.3 龍 盛 X</td><td></td></tr> <tr><td>6 7.3/2.2-3.9 真好野 金額</td><td></td></tr> <tr><td>7 18/4.2-6.5 好 樂 意</td><td></td></tr> </table>	三重彩 複式		三重彩 M 1*1+3+5+7		1 3.6/1.7-2.1 康 心 F		2 6.9/2.2-3.5 金 魚 草 膽		3 4.6/2.5-2.8 陽明統帥 返前		4 2.9/1.2-1.5 紅旗威揚		5 11/2.9-4.3 龍 盛 X		6 7.3/2.2-3.9 真好野 金額		7 18/4.2-6.5 好 樂 意		<p>使用 明</p> <p>請選擇三個或以上馬匹編號，然後按“ 額”。選擇時可以按 往其他馬匹。</p>
三重彩 複式																			
三重彩 M 1*1+3+5+7																			
1 3.6/1.7-2.1 康 心 F																			
2 6.9/2.2-3.5 金 魚 草 膽																			
3 4.6/2.5-2.8 陽明統帥 返前																			
4 2.9/1.2-1.5 紅旗威揚																			
5 11/2.9-4.3 龍 盛 X																			
6 7.3/2.2-3.9 真好野 金額																			
7 18/4.2-6.5 好 樂 意																			

三重彩 馬膽 三重彩 B 1*1>3+5+7 1 3.6/1.7-2.1 康 心 F 2 6.9/2.2-3.5 金 魚 草 膽 3 4.6/2.5-2.8 陽明統帥 返前 4 2.9/1.2-1.5 紅旗威揚 5 11/2.9-4.3 龍 盛 X 6 7.3/2.2-3.9 真好野 金額 7 18/4.2-6.5 好樂意 額	使用 明 先選擇馬膽(1或2隻馬匹),按膽。再選擇其他馬匹作配腳,然後按“額”。
三重彩 馬膽複式 三重彩 BM 1*1+3>5+7 1 3.6/1.7-2.1 康 心 F 2 6.9/2.2-3.5 金 魚 草 膽 3 4.6/2.5-2.8 陽明統帥 返前 4 2.9/1.2-1.5 紅旗威揚 5 11/2.9-4.3 龍 盛 X 6 7.3/2.2-3.9 真好野 金額 7 18/4.2-6.5 好樂意 額	使用 明 先選擇馬膽(1或2隻馬匹),按膽。再選擇其他馬匹作配腳,然後按“額”。
三重彩 指定位置馬膽 (第1馬膽) 三重彩 MB 1*1+2>?>? 1 3.6/1.7-2.1 康 心 F 2 6.9/2.2-3.5 金 魚 草 膽 3 4.6/2.5-2.8 陽明統帥 返前 4 2.9/1.2-1.5 紅旗威揚 5 11/2.9-4.3 龍 盛 X 6 7.3/2.2-3.9 真好野 金額 7 18/4.2-6.5 好樂意 額	使用 明 選擇第1馬膽(可選多於1隻馬匹),然後按“繼續”。

三重彩 指定位置馬膽 (第2馬膽) 三重彩 MB 1*1+2>2+3+4>? 1 3.6/1.7-2.1 康 心 F 2 6.9/2.2-3.5 金 魚 草 膽 3 4.6/2.5-2.8 陽明統帥 返前 4 2.9/1.2-1.5 紅旗威揚 5 11/2.9-4.3 龍 盛 X 6 7.3/2.2-3.9 真好野 金額 7 18/4.2-6.5 好樂意 額	使用 明 選擇第2馬膽(可選多於1隻馬匹),然後按“繼續”。
三重彩 指定位置馬膽 (第3馬膽) 三重彩 MB 1*1+2>2+3+4>5+6 1 3.6/1.7-2.1 康 心 F 2 6.9/2.2-3.5 金 魚 草 膽 3 4.6/2.5-2.8 陽明統帥 返前 4 2.9/1.2-1.5 紅旗威揚 5 11/2.9-4.3 龍 盛 X 6 7.3/2.2-3.9 真好野 金額 7 18/4.2-6.5 好樂意 額	使用 明 選擇第3馬膽(可選多於1隻馬匹),然後按“額”。

過關 獨贏、位置、贏位置 Q、單 T、混合過關 獨贏過關 獨贏過關 位置 Q 過關 位置過關 單 T 過關 連贏過關 混合過關 <返前 X 繼續>	使用 明 (2.3.1) 選擇過關種。 ● 混合過關種 包括獨贏、位置、贏、位置 Q、獨贏及位置、贏位置 Q
獨贏過關 3x7/ 二場 五場 三場 六場 四場 <返前 X 繼續>	(2.3.2) 選擇過關組合。
獨贏過關 3x7/ 3x1 3x3 3x4 3x6 3x7 <返前 X 繼續>	(2.3.3) 選擇過關方式。

頭關 獨贏過關 3x7/1*? 5 班 1200米 草地 19:15 一場 二場 三場 四場 五場 六場 七場 八場 九場 十場 十一 十二 十三 十四 十五 <返前 X 繼續>	(2.3.4) 選擇頭關場次。
頭關 獨贏過關 3x7/1*4+6 1 3.6/1.7-2.1 康 心 F 2 6.9/2.2-3.5 金 魚 草 膽 3 4.6/2.5-2.8 陽明統帥 返前 4 2.9/1.2-1.5 紅旗威揚 5 11/2.9-4.3 龍 盛 X 6 7.3/2.2-3.9 真好野 金額 7 18/4.2-6.5 好樂意 額	(2.3.5) 選擇頭關馬匹,然後按“繼續”往次關。
二關 ..關 3x7/1*4+6/2*? 4 班 1650米 草地 19:45 一場 二場 三場 四場 五場 六場 七場 八場 九場 十場 十一 十二 十三 十四 十五 <返前 X 繼續>	(2.3.6) 選擇次關場次。重(2.3.5)及(2.3.6),直至完成各關備入,最後按“額”。

合彩投注	使用 明
	<p>選擇“自選號碼”或“運財號碼”，然後按“繼續”。</p>
	<p>自選號碼 按“X”取消最後儲入號碼，或在已選號碼上再按一次把它取消。</p> <ul style="list-style-type: none"> ● 如要選號碼膽，先選擇號碼膽的號碼(最多 5 個)，然後按膽 ● 按 F 選取所有號碼
	<p>運財號碼 儲入號碼總 後(可選 6-33 個) 按✓，然後覆核或改運財號碼，再按“繼續”。</p>

完成投注步驟	使用 明
	<p>儲入 額：儲入 額後</p> <ul style="list-style-type: none"> ● 按“儲存”繼續投注，或 ● 按“投注”往覆核注項畫面將注項傳送。 <p>注意：投注 合彩時 須儲入額。</p>
	<p>傳送注項：按“傳送”將注項傳送。</p>
	<p>儲入投注寶密碼：儲入投注寶密碼後按✓。</p>

	<p>投注確認：注項被傳送後您將會收到確認訊息。在確認訊息 按✓返回投注主目 。</p>
--	--

§ 足球投注

- (1) 足球
- (2) 投注種
 - 主客和、主客和過關
 - 讓球主客和、讓球主客和過關
 - 波膽、波膽過關
 - 總入球、總入球過關
 - 入球單雙、入球單雙過關
 - 入球大細、入球大細過關
 - 半全場、半全場過關
 - 6 寶半全場、8 寶半全場
 - 首名入球、首名入球過關
 - 讓球、讓球過關
 - 仔寶半全膽
 - 冠軍
 - 小組首名、小組首名過關
 - 小組一二名、小組一二名過關
 - 射手
 - 即場投注-主客和、波膽
 - 套餐主客和
 - 混合過關
- (3) 球賽日期及編號
- (4) 儲入投注選擇
- (5) 儲入 額
- (6) 傳送注項
- (7) 完成投注

足球主頁	使用 明
	<p>(1) 按 啟動投注功能；再按“足球”進入足球投注主頁。</p> <p>(2) 選擇投注種 。</p>
主客和	使用 明
	<p>(3) 選擇球賽日期(周一至周日)及編號(01-99), 然後按“繼續”。</p> <ul style="list-style-type: none"> ● 正儲入按“X” ● 返前一步按“返前” ● 取消投注按 ● 可按球隊名進入細節畫面 ● 可按頂部注項進入細節畫面
	<p>(4) 儲入投注選擇然後按“額”。</p> <ul style="list-style-type: none"> ● 黑色粗體 字為賠

主客和過關	使用 明
	<p>(2.1.1) 在足球主頁 選擇“過關”, 然後再選擇“主客和過關”, 再按“繼續”。</p>
	<p>(2.1.2) 選擇過關組合。</p>

	<p>(2.1.3) 選擇過關方式。</p>
	<p>(2.1.4) 選擇頭關球賽日期及編號, 然後按“繼續”。</p>
	<p>(2.1.5) 儲入投注選擇然後按“繼續”。</p>
	<p>(2.1.6) 選擇次關球賽日期及編號, 然後按“繼續”。重(2.1.5)及(2.1.6), 直至完成各關儲入, 最後按“額”。</p>

讓球主客和	使用 明
	<p>使用方式(包括過關)與主客和相似。</p> <ul style="list-style-type: none"> ● 黑色粗體 字為賠 及讓球
	<p>使用方式(包括過關)與主客和相似。</p> <ul style="list-style-type: none"> ● 黑色粗體 字為賠 ● 按 往其他賠
	<p>使用方式(包括過關)與主客和相似。</p> <ul style="list-style-type: none"> ● 黑色粗體 字為賠

入球單雙	使用 明												
<p>● 入球單雙 星期三 1*?</p> <p>三01.歐塞爾 vs 里昂</p> <p>單數入球 1.95</p> <p>雙數入球 1.75</p> <p><返前 X 金額></p>	<p>使用方式(包括過關)與主客和相似。</p> <ul style="list-style-type: none"> ● 黑色粗體 字為賠 												
入球大細	使用 明												
<p>● 入球大細 星期三 1*?</p> <p>三01.歐塞爾 vs 里昂</p> <p>大 2.19 2.5 / 3.0</p> <p>細 1.60 2.5 / 3.0</p> <p><返前 X 金額></p>	<p>使用方式(包括過關)與主客和相似。</p> <ul style="list-style-type: none"> ● 黑色粗體 字為賠 及入球大細分界點 												
半全場	使用 明												
<p>● 半全場 星期三 1*(?-?)</p> <p>三01.歐塞爾 vs 里昂</p> <table border="1"> <tr> <td>1</td> <td>5.20</td> <td>6.50</td> <td>19.00</td> </tr> <tr> <td>2</td> <td>12.00</td> <td>4.60</td> <td>14.00</td> </tr> <tr> <td>3</td> <td>19.00</td> <td>5.00</td> <td>4.30</td> </tr> </table> <p><返前 X 金額></p>	1	5.20	6.50	19.00	2	12.00	4.60	14.00	3	19.00	5.00	4.30	<p>使用方式(包括過關)與主客和相似。</p> <ul style="list-style-type: none"> ● 黑色粗體 字為賠
1	5.20	6.50	19.00										
2	12.00	4.60	14.00										
3	19.00	5.00	4.30										

6 寶半全場	使用 明										
<p>● 足球 6寶半全場</p> <p>電腦票</p> <p>自選賽果</p> <p><返前 X 繼續></p>	<p>選擇“電腦票”或“自選賽果”。</p>										
6 寶半全場 電腦票	使用 明										
<p>● 周三..期三 7*(?-?)..</p> <p>選擇六寶半全場頭關:</p> <table border="1"> <tr> <td>06</td> <td>福塔雷薩 vs 青年人</td> </tr> <tr> <td>07</td> <td>哥連泰斯 vs 高士路</td> </tr> <tr> <td>08</td> <td>富明尼斯 vs 戈亞斯</td> </tr> <tr> <td>09</td> <td>聖卡坦奴 vs 保地花</td> </tr> <tr> <td>10</td> <td>明尼路 vs 聖保羅</td> </tr> </table> <p><返前 X 繼續></p>	06	福塔雷薩 vs 青年人	07	哥連泰斯 vs 高士路	08	富明尼斯 vs 戈亞斯	09	聖卡坦奴 vs 保地花	10	明尼路 vs 聖保羅	<p>選擇頭關球賽日期及編號,然後按“繼續”。</p> <ul style="list-style-type: none"> ● 按畫面左上方的●會得到頭關場次提示
06	福塔雷薩 vs 青年人										
07	哥連泰斯 vs 高士路										
08	富明尼斯 vs 戈亞斯										
09	聖卡坦奴 vs 保地花										
10	明尼路 vs 聖保羅										
<p>● ..-X)/(1-X)/(X-2)/(1-2)</p> <p>足球 6寶半全場 星期三 7*(2-2)/(2-1)/(X-X)/(1-X)/(X-2)/(1-2)</p> <p><返前 X 金額></p>	<p>電腦票產生以後按“ 額”。</p>										

6 寶半全場 自選賽果	使用 明												
<p>● 周三..期三 7*(?-?)..</p> <p>選擇六寶半全場頭關:</p> <table border="1"> <tr> <td>06</td> <td>福塔雷薩 vs 青年人</td> </tr> <tr> <td>07</td> <td>哥連泰斯 vs 高士路</td> </tr> <tr> <td>08</td> <td>富明尼斯 vs 戈亞斯</td> </tr> <tr> <td>09</td> <td>聖卡坦奴 vs 保地花</td> </tr> <tr> <td>10</td> <td>明尼路 vs 聖保羅</td> </tr> </table> <p><返前 X 繼續></p>	06	福塔雷薩 vs 青年人	07	哥連泰斯 vs 高士路	08	富明尼斯 vs 戈亞斯	09	聖卡坦奴 vs 保地花	10	明尼路 vs 聖保羅	<p>選擇頭關球賽日期及編號,然後按“繼續”。</p>		
06	福塔雷薩 vs 青年人												
07	哥連泰斯 vs 高士路												
08	富明尼斯 vs 戈亞斯												
09	聖卡坦奴 vs 保地花												
10	明尼路 vs 聖保羅												
<p>● 頭關 ..7*(1-1)+(X-1)/..</p> <p>三07.哥連泰斯 vs 高士</p> <table border="1"> <tr> <td>1</td> <td>1-1</td> <td>X-1</td> <td>2-1</td> </tr> <tr> <td>2</td> <td>1-X</td> <td>X-X</td> <td>2-X</td> </tr> <tr> <td>3</td> <td>1-2</td> <td>X-2</td> <td>2-2</td> </tr> </table> <p><返前 X 繼續></p>	1	1-1	X-1	2-1	2	1-X	X-X	2-X	3	1-2	X-2	2-2	<p>選擇第一關,然後按“繼續”。再選擇第二、三、四、五、關,最後按“ 額”。</p>
1	1-1	X-1	2-1										
2	1-X	X-X	2-X										
3	1-2	X-2	2-2										
8 寶半全場	使用 明												
<p>● 足球 8寶半全場</p> <p>電腦票</p> <p>自選賽果</p> <p><返前 X 繼續></p>	<p>使用方式與 6 寶半全場相似。</p>												

首名入球	使用 明															
<p>● 首名入球 星期三 10*?</p> <p>三10.丹麥 vs 英格蘭</p> <table border="1"> <tr> <td>主隊</td> <td>101 6.50</td> <td>湯馬臣</td> </tr> <tr> <td></td> <td>102 7.00</td> <td>蘇連拿臣</td> </tr> <tr> <td></td> <td>103 7.50</td> <td>堅尼夫佩</td> </tr> <tr> <td>客隊</td> <td>104 7.50</td> <td>史高保</td> </tr> <tr> <td></td> <td>105 11.00</td> <td>卡倫保</td> </tr> </table> <p><返前 X 金額></p>	主隊	101 6.50	湯馬臣		102 7.00	蘇連拿臣		103 7.50	堅尼夫佩	客隊	104 7.50	史高保		105 11.00	卡倫保	<p>使用方式(包括過關)與主客和相似。</p> <ul style="list-style-type: none"> ● 黑色粗體 字為賠
主隊	101 6.50	湯馬臣														
	102 7.00	蘇連拿臣														
	103 7.50	堅尼夫佩														
客隊	104 7.50	史高保														
	105 11.00	卡倫保														
仔寶半全膽	使用 明															
<p>● 周四..*(?-?)#(?-?)..</p> <p>選擇仔寶半全膽頭關:</p> <table border="1"> <tr> <td>01</td> <td>拉迪 vs 譚柏利</td> </tr> <tr> <td>02</td> <td>威史達斯 vs 哥登堡</td> </tr> <tr> <td>03</td> <td>巴西人 vs 彼辛度</td> </tr> <tr> <td>04</td> <td>費古倫斯 vs 哥列迪</td> </tr> <tr> <td>05</td> <td>法林明高 vs 彭美拉</td> </tr> </table> <p><返前 X 繼續></p>	01	拉迪 vs 譚柏利	02	威史達斯 vs 哥登堡	03	巴西人 vs 彼辛度	04	費古倫斯 vs 哥列迪	05	法林明高 vs 彭美拉	<p>選擇頭關球賽日期及編號,然後按“繼續”。</p> <ul style="list-style-type: none"> ● 按畫面左上方的●會得到頭關場次提示 					
01	拉迪 vs 譚柏利															
02	威史達斯 vs 哥登堡															
03	巴西人 vs 彼辛度															
04	費古倫斯 vs 哥列迪															
05	法林明高 vs 彭美拉															
<p>● 頭關 ..1*(?-?)#(?-?)..</p> <table border="1"> <tr> <td>半全</td> <td>四01.拉迪 vs</td> </tr> <tr> <td>0</td> <td>0:0 1:0 2:0</td> </tr> <tr> <td>1</td> <td>0:1 1:1 2:1</td> </tr> <tr> <td>2</td> <td>0:2 1:2 2:2</td> </tr> <tr> <td>3</td> <td>0:3 1:3 2:3</td> </tr> <tr> <td>4</td> <td>0:4 1:4 2:4</td> </tr> <tr> <td>5</td> <td>0:5 1:5 2:5</td> </tr> </table> <p><返前 X 繼續></p>	半全	四01.拉迪 vs	0	0:0 1:0 2:0	1	0:1 1:1 2:1	2	0:2 1:2 2:2	3	0:3 1:3 2:3	4	0:4 1:4 2:4	5	0:5 1:5 2:5	<p>先選擇頭關半全膽,然後按“繼續”選擇尾關半全膽。</p>	
半全	四01.拉迪 vs															
0	0:0 1:0 2:0															
1	0:1 1:1 2:1															
2	0:2 1:2 2:2															
3	0:3 1:3 2:3															
4	0:4 1:4 2:4															
5	0:5 1:5 2:5															

冠軍	使用 明
足球 冠軍 5*? 選擇賽事: 01 英格蘭超級聯賽 02 西班牙甲組聯賽 03 意大利甲組聯賽 04 德國甲組聯賽 05 法國甲組聯賽 <返前 X 繼續>	選擇球賽，然後按“繼續”。
足球 冠軍 5*3 05. 法國甲組聯賽 冠 01 里昂 1.90 軍 02 摩納哥 4.25 03 巴黎聖日 7.00 04 馬賽 8.00 05 里爾 17.00 <返前 X 金額>	選擇球隊，然後按“額”。 ● 黑色粗體 字為賠

小組首名	使用 明
足球 小組首名 5 ?*? 選擇賽事: 01 英格蘭超級聯賽 02 西班牙甲組聯賽 03 意大利甲組聯賽 04 德國甲組聯賽 05 法國甲組聯賽 <返前 X 繼續>	選擇球賽，然後按“繼續”。
足球 小組首名 53*? 05. 法國甲組聯賽 01 第一組 02 第二組 03 第三組 04 第四組 05 第五組 <返前 X 繼續>	選擇小組，然後按“繼續”。
足球 小組首名 53*1 03. 第三組 小組首名 01 里昂 1.90 02 摩納哥 4.25 03 巴黎聖日 7.00 04 馬賽 8.00 05 里爾 17.00 <返前 X 金額>	選擇球隊，然後按“額”。 ● 黑色粗體 字為賠

小組一二名	使用 明
足球 小組一二名 5 ?*?#? 選擇賽事: 01 英格蘭超級聯賽 02 西班牙甲組聯賽 03 意大利甲組聯賽 04 德國甲組聯賽 05 法國甲組聯賽 <返前 X 繼續>	選擇球賽，然後按“繼續”。
足球 小組一二名 53*?#? 05. 法國甲組聯賽 01 第一組 02 第二組 03 第三組 04 第四組 05 第五組 <返前 X 繼續>	選擇小組，然後按“繼續”。
足球 小組一二名 53*1#? 03. 第三組 第一名 01 里昂 02 摩納哥 03 巴黎聖日 第二名 04 馬賽 05 里爾 <返前 X 金額>	選擇一、二名球隊，然後按“額”。

射手	使用 明
足球 神射手 1?*? 選擇賽事: 01 英格蘭超級聯賽 02 西班牙甲組聯賽 03 意大利甲組聯賽 04 德國甲組聯賽 05 法國甲組聯賽 <返前 X 繼續>	選擇球賽，然後按“繼續”。
足球 神射手 1?*? 球員 (1) 隊伍 (2) <返前 X 繼續>	選擇“球員”或“隊伍”。
足球 神射手 11*? 01. 英格蘭超級聯賽 神 01 華朗 2.00 射 02 李奧費迪 5.00 手 03 碧咸 8.00 04 雲尼斯達 7.00 05 蘇斯克查 4.00 <返前 X 金額>	選擇球員，然後按“額”(如選擇“球員”)。

即場投注-主客和	使用 明
	<ol style="list-style-type: none"> 在足球投注主目 內按“即場投注”； 選擇“主客和”，然後按“繼續”； 選擇球賽日期及編號，然後按“繼續”； 儲入投注選擇，然後按“額”。 <p>注意：</p> <ol style="list-style-type: none"> 只有帶小球圖示的球賽才接受即場投注。 球賽如遇暫停，小球圖示會變為等候圖示，此時請勿投注。 在投注選擇畫面上應附有相應的賠。如接收到賠，請在 額畫面上按“賠”鍵，然後以下載回的賠 將投注傳送。

即場投注-波膽	使用 明
	<ol style="list-style-type: none"> 在足球投注主目 內按“即場投注”； 選擇“主客和”，然後按“繼續”； 選擇球賽日期及編號，然後按“繼續”； 儲入投注選擇，然後按“額”。 <p>注意：</p> <ol style="list-style-type: none"> 只有帶小球圖示的球賽才接受即場投注。 球賽如遇暫停，小球圖示會變為等候圖示，此時請勿投注。 在投注選擇畫面上應附有相應的賠。如接收到賠，請在 額畫面上按“賠”鍵，然後以下載回的賠 將投注傳送。 當你傳送無效的比 投注「即場波膽」(如：現場比 為 1:0，但你傳送的投注選擇卻為 0:0)。你會 到以下回覆訊息：
	<p>注意：</p> <ol style="list-style-type: none"> 只有帶小球圖示的球賽才接受即場投注。 球賽如遇暫停，小球圖示會變為等候圖示，此時請勿投注。 在投注選擇畫面上應附有相應的賠。如接收到賠，請在 額畫面上按“賠”鍵，然後以下載回的賠 將投注傳送。 當你傳送無效的比 投注「即場波膽」(如：現場比 為 1:0，但你傳送的投注選擇卻為 0:0)。你會 到以下回覆訊息：
	<p>注意：</p> <ol style="list-style-type: none"> 只有帶小球圖示的球賽才接受即場投注。 球賽如遇暫停，小球圖示會變為等候圖示，此時請勿投注。 在投注選擇畫面上應附有相應的賠。如接收到賠，請在 額畫面上按“賠”鍵，然後以下載回的賠 將投注傳送。 當你傳送無效的比 投注「即場波膽」(如：現場比 為 1:0，但你傳送的投注選擇卻為 0:0)。你會 到以下回覆訊息：
	<p>注意：</p> <ol style="list-style-type: none"> 只有帶小球圖示的球賽才接受即場投注。 球賽如遇暫停，小球圖示會變為等候圖示，此時請勿投注。 在投注選擇畫面上應附有相應的賠。如接收到賠，請在 額畫面上按“賠”鍵，然後以下載回的賠 將投注傳送。 當你傳送無效的比 投注「即場波膽」(如：現場比 為 1:0，但你傳送的投注選擇卻為 0:0)。你會 到以下回覆訊息：

<p>English display 0 of 1 Accepted Total Investment: \$0.00 End Balance \$999999.00</p> <p>中文回覆訊息 接納注項：0 注 投注總額：\$0.00 現有結存：\$999999.00</p> <p>當你查閱投注使用紀時，你會 到以下訊息：</p> <p>English display INVALID SEL - (X:X) ..FB CRS MON 1*(0:0)</p> <p>中文回覆訊息 投注選擇錯誤 - (X:X) ..FB CRS MON 1*(0:0)</p>	
---	--

套餐主客和	使用 明
	選擇球賽，然後按“繼續”。
	選擇套餐號碼，然後按“繼續”。
	選擇頭關球賽日期及編號，然後按“繼續”。
	<ul style="list-style-type: none"> 除 在預編球賽 選擇外，您還可以從週一至週日的球賽 選擇，方法是先點一下 預編，然後再選日期。

	選擇賽果，然後按“繼續”。
	<p>選擇下關球賽日期及編號，然後按“繼續”。重上述步驟，直至選好各關，然後按“金額”。</p> <ul style="list-style-type: none"> 曾經選過的球賽在其他關次可再選。

	<p>使用 明</p> <p>儲入 額：儲入 額後</p> <ul style="list-style-type: none"> 按“儲存”繼續投注，或 按“投注”往覆核注項畫面將注項傳送。 按“賠”查詢此球賽的賠（看下面 明）。
	賠 查詢：看完後按✓返回。
	傳送注項：按“傳送”將注項傳送。

	<p>賠 查詢：覆核注項 如果只含有一個足球注項，您可以按“賠”查詢此球賽的賠，並在賠畫面內傳送注項。如果您在賠畫面內盡快傳送，您投注的賠會鎖定在此賠上。看完後按“退出”返回。</p>
	儲入投注實密碼：儲入投注實密碼後按✓。
	投注確認：注項被傳送後您將會收到確認訊息。在確認訊息 按✓返回投注主目。

§ 覆核注項

	<p>覆核注項：</p> <ul style="list-style-type: none"> 按“賠”查詢此球賽的賠（如只有一個足球注項） 按“總值”預計注額 按“傳送”將注項傳送 按個別注項進入注項細節把注項刪除或編輯
	按“總值”(注額預計)：
	<p>按“傳送”：</p> <ul style="list-style-type: none"> 儲入投注實密碼 系統會傳回確認訊息(包括投注總額及結存)

注項刪除或編輯	使用 明
	刪除或編輯注項： <ul style="list-style-type: none"> ● 按進個別注項
	刪除或編輯： <ul style="list-style-type: none"> ● 按“刪除”或“編輯”或 ● 按✓返回
	編輯注項： <ul style="list-style-type: none"> ● 按“編輯”後會回到注項的第一步；您可以隨 改，按“繼續”到下一步，直到改完畢

§ 投注畫面資訊

投注畫面資訊是指附加在各投注選項內的即時 據，包括：

- 一般資訊如賽事日期、特別彩池資 等
- 賽馬排位及足球賽程表
- 即時賠

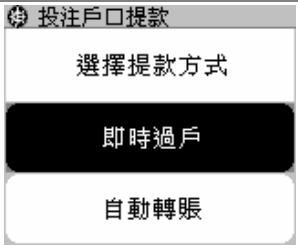


由於資訊以即時無線廣播形式發放，每當您進入某投注畫面時，其相關資訊 馬上呈現出 ，用您主動要求。 過，如遇到接收 的情況，您仍然可以用無線下載方式將收 到的資 下載回。



投注畫面資訊	使用 明
	一般資訊： <ul style="list-style-type: none"> ● 賽馬各場賽事資訊 ● 特別彩池頭關場次




	排位、賽程表及賠 資訊
	資 下載： <ul style="list-style-type: none"> ● 按 然後按“下載資 ” ● 初次下載所需時間會較長

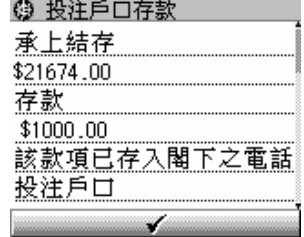

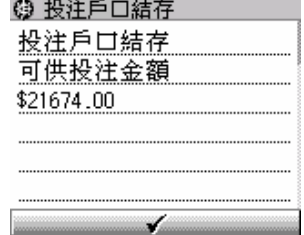
§ 戶口及其他功能




戶口及其他功能	使用 明
	其他功能主目：投注使用紀、即日紀、投注戶口提款、投注戶口存款、投注戶口結存、銀 戶口結存、轉為其他戶口、防用措施、語言設定、聲明設定、投注戶口資、個人設定、有線通訊方式、重設密碼、改密碼。
	顯示您過去的投注紀。按✓開。如要查詢即日投注紀，應選擇其他功能主目的“即日紀”。
	顯示您即日的投注紀。按“繼續”查閱多紀；按✓開。 <ul style="list-style-type: none"> ● 查閱即日紀 須要儲入投注實密碼


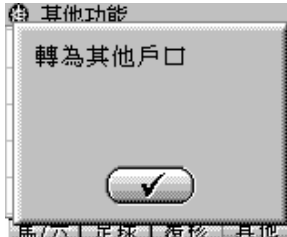

投注戶口提款	使用 明
	從投注戶口轉賬至指定的銀戶口。可選擇“即時過戶”或“自動轉賬”。 <ul style="list-style-type: none"> ● 自動轉賬一般需要三個銀工作天處 有關手續
	儲入銀戶口密碼後按✓。 <ul style="list-style-type: none"> ● 如選擇“自動轉賬”則須儲入銀戶口密碼
	儲入提款額後按✓。 注意：您於香港賽馬會登記之提款銀戶口，必須為匯豐銀、恒生銀、渣打銀、大新銀、豐明銀、星展銀、東亞銀、中國銀（香港）、南洋商業銀或集友銀之其中一間。如您首次使用這功能，請用該銀之銀卡於馬會運財投注機上卡，及執一次投注戶口結存查詢、提款及存款限額及次受香港賽馬會及有關銀所規定。



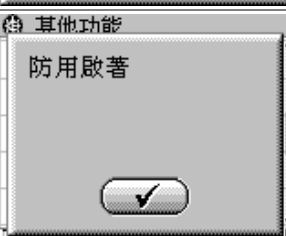
	儲入投注實密碼後按✓。
	覆核細節後按✓開。 <ul style="list-style-type: none"> ● 按下鍵繼續閱 ● 如選擇“自動轉賬”，結存後會顯示“該款項將經自動轉賬存入各下所指定之銀戶口”

投注戶口存款	使用 明
	從已登記的銀戶口，即時存款至您的投注戶口。儲入銀戶口密碼後按✓。
	儲入存款額後按✓。
	儲入投注實密碼後按✓。




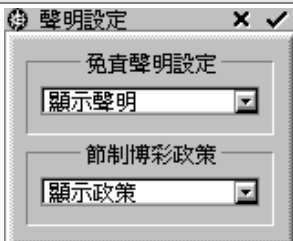




	覆核細節後按✓開。
	查閱投注戶口內可供投注之額。儲入投注實密碼後按✓。
	覆核細節後按✓開。





銀 戶口結存	使用 明
	查閱已登記的銀 戶口結存，包 括可提取及結存 額。儲入銀 戶口密碼後按✓。
	儲入投注實密碼後按✓。
	覆核細節後按✓ 開。







轉為其他戶口	使用 明
	儲入投注戶口號碼，然後按✓。
	轉換戶口成功，按✓。下一次投 注時必須儲入新的投注實密碼。
	轉為其他戶口後，其他功能主目 的相應 目 由原 的 “轉為其他戶口”變成“轉為 持有人”。要轉回持有人戶口， 按“轉為持有人” 可以。



防用措施 啟著	使用 明
	此為防止盜用功能。如啟著防用 措施，每次使用本機時均須儲入 原先選定之 3 位 字防用密 碼。如儲入錯誤防用密碼三次， 本機將會要求用戶儲入投注實 密碼，然後傳至投注電腦核實， 核實後防用功能會自動取消。
	如要啟動按☑，選取“防用 啟著”，然後按✓ 儲入 3 位 字防用密碼後按✓。
	按✓完成。

防用措施 取消	使用 明
	按☑，選取“防用取消”，然後 按✓。
	儲入 3 位 字防用密碼後按✓。
	按✓完成。

<p>語言設定</p> 	<p>使用 明</p> <p>按 , 選取語言, 然後按 。</p> <ul style="list-style-type: none"> 此設定只會影響有關投注功能方面的語言
<p>聲明設定</p> 	<p>使用 明</p> <p>按 , 選取顯示或  顯示聲明, 然後按 。</p> <ul style="list-style-type: none"> 如選擇顯示聲明的話, 您每次進入投注功能主目 時, 有關聲明 會被顯示出 。
<p>投注戶口資</p> 	<p>使用 明</p> <p>顯示投注戶口號碼、終端機編號及投注系統軟體版本號。</p>

<p>個人設定</p> 	<p>使用 明</p> <p>預先設定各賽馬及足球投注項目的每注投注 額、合彩運財號碼個 和注、存款及提款額。</p> <ul style="list-style-type: none"> 合彩運財號碼要預設最少 1 注, 預設號碼個 才生效
<p>每注投注額(賽馬)</p> 	<p>按個別投注項目進入儲入預設值畫面。</p>
<p>獨贏</p> 	<p>儲入預設值後按 。</p>

<p>每注投注額(賽馬)</p> 	<p>儲入預設值後投注項目旁會顯示  記號。</p> <ul style="list-style-type: none"> 要取消預設值, 進入儲入預設值畫面, 按 "C" 鍵直至把所有預設 字取消(如要改 儲入新的預設值), 然後按 ; 取消後  記號會消失
<p>獨贏 3*3+5 \$100</p> 	<p>以後當您儲入有關的投注 額時, 預設值 會以反白形式顯示出, 您可以按 "儲存" 或 "投注" 完成投注。此時 儲入其他額, 預設值 會馬上消失。</p>
<p>有線通訊方式</p> 	<p>使用 明</p> <p>此功能專為購買 有線 據機的用戶而設。詳情請 考有線據機的使用 明書。</p>

<p>重設密碼</p> 	<p>使用 明</p> <p>要求系統分配新的投注實密碼。使用前須要致電自動服務熱線 1880 知會香港賽馬會。使用時先儲入現時密碼, 確認後系統會給出一新密碼, 然後要求您重 儲入新密碼去確認。</p>
<p>改密碼</p> 	<p>使用 明</p> <p>自定新的投注實密碼。使用時先儲入新的密碼, 確認後再儲入現時密碼。系統會顯示您的新投注實密碼, 然後要求您重 儲入新密碼去確認。</p>

§ 錯誤訊息

賽馬投注相關之注意事項	
問題及訊息	原因及詳情
此注項尚欠場次	未作場次選擇
場次次序錯誤	所選的場次有問題，如仔 T 頭關選第十五場等
所選馬匹 足	未選有足夠之馬匹編號
所選馬膽過多	請按所選之注項而選擇合適馬膽目才按 額
賽事選擇錯誤	所選之賽事尚未開始接受投注
截止投注	所選之賽事已停止接受投注
馬匹 XX 已退出	有關馬匹已退出賽事，請重新按入選擇

合彩投注相關之注意事項	
問題及訊息	原因及詳情
所選總 適用	儲入 合彩號碼總 過多，請重按入，有效範圍：6 至 33 個
所選號碼 足	請重新儲入適 的號碼
所選號碼膽太多	該注項中按入超過所須之號碼膽，請重新按入選擇
彩池選擇錯誤	所選之彩池暫時未能提供，請稍後再試

電訊運財寶綜合版用戶手冊 69

有關銀 絡	
提款次 過多	提款次 超過每日即時過戶之最多次，請於下一個工作天再進提款
銀 戶口密碼錯誤	密碼 正確，請重新儲入正確銀戶口密碼，或與銀 查詢
銀 系統故障	因銀 系統出現故障，請稍後再試
銀 系統繁忙	" 辦事 " 系統繁忙，請稍後再試
戶口 能使用，請與本會 絡	戶口被馬會凍結，請與馬會 絡
銀 咭未登記	請用指定銀 之提款咭於運財投注機查詢投注戶口結存
銀 咭 適用	請改用另一與 " 辦事 " 有 繫之銀 戶口
防用密碼 正確	所儲入的防用密碼與設定的密碼符，請重新儲入正確密碼
防用密碼 正確系統被鎖定	如防用密碼 正確而在三次儲入後未能儲入正確密碼，系統將會被鎖定。用戶必須儲入投注寶密碼解鎖
防用未啟著	用戶在未有設定防用密碼時按下 " 防用取消 "
防用已啟著	用戶在已啟著防用措施後按下 " 防用啟著 "

電訊運財寶綜合版用戶手冊 71


足球投注相關之注意事項	
問題及訊息	原因及詳情
此注項尚欠球賽編號	未作球賽編號選擇
投注選擇 足	未作投注選擇
投注選擇太多	投注選擇超過系統容許的 目
額 正確	儲入之 額超出接受投注範圍，請按照馬會所定之投注 額範圍重新儲入
超出足球戶口 別 9 之每日總投注額	用戶每日總投注額已超出限額，即日內將 再接受足球投注
彩池選擇錯誤	所選之彩池暫時未能提供，請稍後再試








戶口功能相關之注意事項	
問題及訊息	原因及詳情
儲入錯誤	所儲入的銀 戶口密碼 正確，請重新儲入
最低 額 \$XXX	提款或存款之最低 額為 \$XXX
最高 額 \$XXX	提款或存款之最高 額為 \$XXX
戶口結存 足	戶口結存 足以供投注/提款之用，請存入款項並查核結存
未有 " 即日紀 "	當日仍未有任何指 紀 在投注電腦內，以致覆查 " 即日紀 " 時無法提供資
所有彩池退款	該場賽事無效，有關彩池之投注已退款
請與銀 絡	銀 拒絕接受有關轉賬指示，請與

電訊運財寶綜合版用戶手冊 70


一般注意事項	
問題及訊息	原因及詳情
投注寶密碼 正確	按入之投注寶密碼 正確，請重新按入
投注寶暫停服務	請於服務時間內使用電訊運財寶綜合版
最高 額 \$XXX	超出每注投注之最高 額，請分成多注再投注
最低 額 \$XXX	低於最低 額，請重新按入有效額
尚儲存有未傳送之注項，如需傳送或刪除已注項，請按 " 覆核注項 " 處	如需傳送或刪除已儲存之注項，請按 " 覆核注項 " 處
注項滿額，請先將注項傳送	請先傳送已儲存注項，再按入其他注項
資 傳送故障，請溯查紀 以確定該項指 是否已獲接納	傳送之指 未獲回覆，請覆查 " 即日紀 " 以確定該指 是否被接納
資 傳送故障，請重新傳送	傳送之指 未獲回覆，請再傳送該指
投注寶暫停使用	用戶之 " 電訊運財寶綜合版 " 被馬會凍結，請致電香港賽馬會互動服務熱線 1880 查詢
服務將於稍後恢	馬會投注系統暫時未能提供服務，請稍後再試
電 已十分低，請 即 充電	本機內的儲電將快用完，請 即 充電。

電訊運財寶綜合版用戶手冊 72

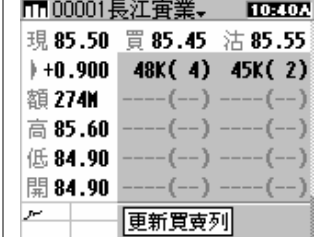



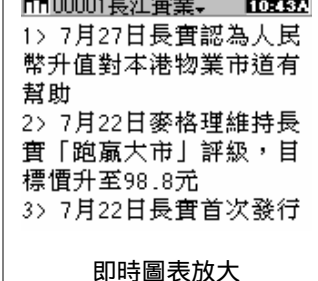
在屏上按輕觸功能鍵可以到達資訊主目。如下圖。這章的前幾節會集中介紹廣播資訊。雙向資訊則會在後節“網上查閱功能”一節討論。

畫面顯示	使用 明
	<p>資訊目分大：財經資訊和體育資訊，分別按  或  選取。主目畫面含同的項目如港股等，在項目上按一下可以進入。進入後您會看到該項目的內容或它的子目。子目是用將項目分，其用法與主目一樣。如果您在子目而想回到上層目，可按  退回上層。如果要回到主目的話，按  次或直接按  或 。</p> <p>注意：資訊目的內容由資訊組決定，左圖只供參考。</p>

股票報價畫面有 個方法進入：

- 在財經資訊目 上按港股；
- 在任何地方按輕觸功能鍵然後儲入股號。

股票報價	使用 明
	<p>顯示報價資、即時圖表走勢和指資。如果您的股票台費計劃屬於“每次計算”，即時圖表會變為新按鍵 ，這時您要按此鍵畫面才會新。在其他計劃，按即時圖表可以將圖放大(按  退出)。此外，在升跌 -0.250 上按一下系統會將升跌轉成百分比顯示，再按一下顯示昨日收市價。</p>
	<p>顯示報價資、即時圖表走勢和技術 據如每手、52 週高低、市盈等。如股票屬於認股證，技術 據會換成另外一套(如換股、溢價等)。</p>

	<p>顯示報價資、即時圖表走勢和買賣排隊情況。只有第一個價的買賣才被廣播出，其他四個價的買賣可以按  從雙向網下載。</p> <p>注意：新這四個買賣可能帶額外收費，詳情以服務合約為準。</p>
	<p>即時圖表放大 在股價畫面按即時小圖可以將它放大。即時大圖下還顯示股票的 38 天 K 線圖；再往下還有該股近期資訊(按  退出)。</p>
	<p>1> 7月27日長實認為人民幣升值對本港物業市道有幫助 2> 7月22日麥格理維持長實「跑贏大市」評級，目標價升至98.8元 3> 7月22日長實首次發行</p>

	<p>綜合畫面 按股票畫面上部的股票名稱再選擇“綜合畫面”。綜合畫面除顯示當前所選股票於頂部外，還將監察表選定的股票顯示在下面(後幾節會解釋監察表如何設定)。按上、下鍵可以將監察表的所有股票依次顯示出。</p>
	<p>股票下載 如果您身處廣播 據接收的地方，可以嘗試用“股票下載”從雙向網下載。 注意：股價下載可能帶額外收費，詳情以服務合約為準。</p>
	<p>使用 明 按輕觸功能鍵然後按“HSI”。再按向下查閱國企指和它的期貨。其他指須按財經資訊目的指數進入(恒指與國企指也可以從這進入)。 注意：按“走勢小圖”可以將它放大</p>

§ 股價買賣功能

此功能必須與個別盤商登記後才生效。詳細操作 明請 考獨 印刷的“股票交 手冊”。

§ 資訊瀏覽

除 股票、指 外，本機還提供 很多其他資訊。由於 您實際上接收到的資訊種 由服務合約決定，這 只能 舉 明。

資訊瀏覽 - 財經資訊	使用 明
	<p>財經資訊瀏覽步驟</p> <p>按菜單上項目直至到達內容。以左圖為 例，您可以在財經主目 按“新聞”進入新聞子目 ，然後再按“本地新聞”。一般 ，每資訊項目 只一條，每條資訊亦 只一頁；您可以按 往下看。</p> <p>注意 1：有些資訊內容提供左右捲動，此時屏幕上端會自動出現 鍵。</p> <p>注意 2：有些資訊內容帶有須要上網查閱的項目，使用時系統會請您作傳送確定。傳送涉及到的額外網絡用 ，會從基本月費所包含的網絡使用部份 扣除。</p>

§ 資訊重新下載

在一些廣播訊號接收比較弱的地方，本機偶爾會出現資訊 錯誤。如果您看到某訊號後有 訊息錯誤：重新下載字樣，您可以按“重新下載”將那條訊息重新下載。

資訊重新下載	使用 明
	<p>按“重新下載”將錯誤的訊息重新下載。</p> <p>注意 1：下載涉及到的額外網絡用 ，會從基本月費所包含的網絡使用部份 扣除。</p> <p>注意 2：如果訊息完全收到，此訊息將無法重新下載。</p> <p>注意 3：重新下載體育資訊如賽馬排位、足球賽事賠 等應從資訊目 內的“重新下載”進入再選取下載項目。</p>

資訊瀏覽 - 賽馬資訊	使用 明
	<p>賽馬資訊瀏覽步驟</p> <p>在體育資訊主目 按“賽馬資訊”進入賽馬資訊目 ，然後再按“各場賽事”。在賽事目 按個別場次進入排位、賠 等內容，包括：</p> <ul style="list-style-type: none"> ● 排位 ● 派彩 ● WP 賠 ● 隔夜 WP 賠 ● Q/QP 賠 ● 飛分析 ● 貼士 ● 單 T 賠 ● 仔寶賠 ● 各場投注額 ● 同場對 記 ● 檔位統計 ● 即時走位 ● 仔寶升蝕 ● 等等 <p>注意：賽馬資訊可能帶額外收費，詳情以服務合約為準。</p>

賽馬資訊 - 排位、賠	使用 明
<p>一場 排位 10:15A</p> <p>1 飛躍龍門 7 巫斯義 李 2 中國天下 11 湯智傑 文 3 馬中龍 6 薛達祺 華 4 紫荊 14 薛順強 胡 5 神殿 2 胡活士 胡 6 甜在心頭 10 雷恩 吳 7 八對半 1 杜利萊 呂</p> <p>賽馬排位畫面</p> <p>一場 排位 10:15A</p> <p>1 飛躍 排 位 義 李 2 中國 派 彩 傑 文 3 馬中 WP 賠 率 棋 華 4 紫荊 隔 夜 賠 率 強 胡 5 神殿 Q/QP 賠 率 士 胡 6 甜在 單 T 賠 率 恩 吳 7 八對 仔 寶 賠 率 萊 呂</p> <p>選擇其他賠</p> <p>一場 Q/QP 率 05:05P</p> <p>1 一號搭 8 12/4.9 2 19/6.7 9 55/21 3 39/12 10 58/19 4 85/37 11 56/15 5 3.8/1.4 12 173/58 6 14/5.7 13 19/8.6 7 5.9/2.3 14 119/50</p> <p>Q/QP 賠</p>	<p>每場賽事有同種的資 如排位、賠、派彩等。按 排位 可以從下 中點 選其他資。左圖表示從 “排位”轉到“Q/QP 賠” 的情形。圖中亦表示因為畫 面右邊含有資，所以屏幕上 端的 ← → 鍵自動顯示出 以供左右捲動。此外，按屏 幕左上端的一場 可以看到賽 事的一般資。</p> <p>排位畫面上有很多資被收 藏在各 結內；如您按 中國天下 可以進入它的詳細 資畫面，面包括血統資 、往績和晨操記。</p> <p>Q/QP 賠畫面上也有很多 結；如您按 3 可以進入3 號馬搭其他馬匹的 贏/位置 贏賠。</p>

賽馬資訊 - 其他資訊	使用 明
<p>一場 落飛 07:19P</p> <p>馬 賠率 最新 / 總投注 (%)</p> <p>12 17 117K / 570.7K 25 8 14 126K / 667.4K 23 11 48 29K / 203.8K 17 5 28 45K / 344.8K 15 6 28 38K / 342.4K 12 2 6.4 159K / 1526K 11</p> <p>飛</p> <p>即日排行 09:55P</p> <p>騎 師 冠 亞 季 負 排名</p> <p>韋 達 02 01 -- 03 01 高雅志 01 -- -- 03 04 戴 勝 01 01 -- 04 02 史科菲 01 -- 02 02 03 巫斯義 -- -- -- 05 -- 柏 寶 -- 01 -- 05 08</p> <p>即日排</p>	<p>飛 此功能顯示 即場賽事各馬 匹的 飛情況。</p> <p>騎 排 顯示 當日賽事中各騎師的 的相對排名和統計資。即日 排 資於跑完每一場 即 新。菜單中還有各 馬師的 排名。按個別騎師或 馬師可 以進入他的分場表。</p> <p>注意：如果收 到部份賽馬 資訊，您可以在資訊目 內的 “重新下載”進入再選取收 到的部份重新下載回。下載 需時較長，請耐心等待。</p>

資訊瀏覽 - 足球資訊	使用 明
<p>體育資訊</p> <p>28°C 82%... 重新下載</p> <p>賽馬資訊 足球資訊</p> <p>六合彩 其他球類</p> <p>財經 體育</p> <p>體育資訊主目</p> <p>足球資訊</p> <p>賽事 仔寶 6寶 8寶 盃賽 比數 賽果 新聞 直播 推介 排名 分析 陣容 往績 數據 近績 走勢 賽程 響報設定</p> <p>財經 體育</p> <p>足球資訊目</p> <p>周四 06:24A</p> <p>01 第比利 vs 索察 00:00 02 辛尼特 vs AEK 00:00 03 亞琛 vs 里爾 00:15 04 艾加里 vs 米堡 00:15 05 迪尼普 vs 布魯日 00:30 06 星隊 vs 標準 01:15 07 飛燕諾 vs 赫斯 02:05</p> <p>足球賽事目</p>	<p>足球資訊瀏覽步驟</p> <p>在體育資訊主目 按“足 球資訊”進入足球資訊目 ，然後再按“賽事”。在賽 事目 您可以按屏幕上端 的 ← → 鍵顯示各賽事的其他 如組別等資。再按個別球賽 進入賠 內容，包括：</p> <ul style="list-style-type: none"> ● 主客和 ● 波膽 ● 半全場 ● 總入球 ● 入球單雙 ● 首名入球 ● 讓球 ● 入球大細 ● 比 ● 等等 <p>注意：足球資訊可能帶額外 收費，詳情以服務合約為準。</p>

足球資訊 - 足球賠	使用 明
<p>四07 主客和 05:38P</p> <p>飛燕諾 vs 赫斯 02:05</p> <p>主 和 客 1.25 4.50 9.50</p> <p>1.70 3.75 3.65 -1 讓球 +1</p> <p>足球賠 畫面</p> <p>四07 主客和 05:38P</p> <p>飛燕諾 主 客 和 02:05 波 膽 半 全 場 1.25 總 入 球 9.50 1.70 入 球 單 雙 3.65 -1 首 名 入 球 讓 球 +1</p> <p>選擇其他賠</p> <p>四07 波 膽 05:38P</p> <p>飛燕諾 vs 赫斯 02:05</p> <p>主 ▶ 0 1 2 0 9.00 6.50 6.00 1 16.0 7.00 8.50 2 41.0 25.0 17.0 3 101 81.0 67.0 4 201 201 201</p>	<p>每場賽事有同種的賠 。按主客和 可以從下 中點選其他賠。左圖表示 從“主客和”賠轉到“波 膽”賠的情形。圖中亦表示 “波膽”賠因為右邊含 有資，所以屏幕上端的 ← → 鍵自動顯示出以 供左右捲動。此外，按屏幕 左上端的四07 可以看到球賽 的一般資。</p> <p>注意：如果收 到部份足球 資訊，您可以在資訊目 內的 “重新下載”進入再選取收 到的部份重新下載回。下載 需時較長，請耐心等待。</p>

足球資訊 - 比、賽果	使用 明
周三 07:15A 01 阿美尼 01 羅馬尼 01 完00 02 俄羅斯 04 愛沙尼 00 完00 03 馬其頓 00 捷克 02 完00 04 斯洛伐 00 斯洛文 00 完00 05 塞浦路 01 以色列 02 完00 06 格魯吉 02 丹麥 02 完00 07 列支敦 01 拉脫維 03 完00	比、賽果記 每場賽事的入球情況和時間進程。按個別賽事可以進入它的比 詳情如入球球員名字和入球時間等。
合彩資訊	使用 明
六合彩 攪珠結果 攪珠日期 過往結果 累積期數 相隔期數 十大旺場 注數表 警報設定 財經 體育 攪珠結果 08:52A 第05/144期 2005年12月06日 結果 1 2 3 7 14 15+11 頭獎 \$2,848,825 3注中 二獎 \$39,485 19注中 三獎 \$9,600 382.8注中 四獎 \$4,800 1003.4注中 五獎 \$320 11396注中	合彩資訊在體育資訊主目按“合彩”進入。進入後菜單如左圖。下圖顯示某一期的攪珠結果。 注意：如果收到合彩資訊，您可以在資訊目內的“重新下載”進入再選取收到的部份重新下載回。下載需時較長，請耐心等待。

§ 大字體顯示

大字體顯示	使用 明
財經資訊 08 以大字顯示股票 港 以大字顯示恆指 外 以大字顯示新聞 評論 預測 股聞 窩輪 期指 美股 大行 hk6 聲明 天氣 交通 其他 財經 體育 00001 長江實業 11:22A 現 83.05 +0.550 買 83.00 37K(6) 沽 83.05 23K(3) 額 323M 高 83.70 開 83.10 低 82.95 恆 15585+104 12.58 期 15582+127 14938 經濟新聞 10:53A 1月19日經濟1:日 本股市今日起縮短 交易時間半小時， 希望避免交易量超 出系統上限。日本 股市經過連日跌勢	除體育資訊外，您可以將股價、恆指、與新聞等大部分資訊以大字體顯示。用法是在財經資訊主目上面按財經資訊，再選擇以大字體顯示股價、恆指、或新聞。放大後再按財經資訊可以選回小字體。

§ 監察表

您可以將時常考的資訊加進監察表。除體育資訊外大部份財經資訊可以加進監察表。

監察表	使用 明
現 加進監察表 83.50 圖表及公告 K(4) 股票下載 股票買賣 123 交易及存倉記錄 148 盤商設定 146 綜合畫面 108 已加進監察表 監察表 [恆生指數] 15609+128 [00001 長江] 83.50+1.000 [00002 中電] 44.00+0.100 [00003 中華] 17.20+0.050 [00008 電訊] 4.925+0.000 [商業] 017 10:12 路透社 交易及存倉記錄	打開監察表 按然後點選個別項目。看完按退出。 加進監察表 在資訊內容頂部下，再點選“加進監察表”。如加進的是股票記，系統會自動按股號順序在監察表排好。監察表最多可儲存20條記。(您每按一次監察表鍵，監察表上的股價自動新一次。) 從監察表移除 先從監察表進入訊息，然後在資訊內容頂部下，再點選“從監察表移除”。 循環顯示 按監察表上的可以將表內記逐一作循環顯示。按結束循環顯示模式。(注意：此功能可能帶額外收費。)

§ 資訊響報設定

本機提供種資訊響報設定：“財經資訊警示”和“體育資訊響報”。財經資訊警示又分為“股價高低警示”和“新聞接收警示”種。

財經資訊響報設定	使用 明
監察表 [00005 匯豐控股] [00601 權智國際] [00626 日本信用] [02357 中航科工] [車速] 黃泥涌馬會博物館 [商業] 032 15:33 路透社 交易及存倉記錄 監察表 警示設定 X ✓ 00005 匯豐控股 高位:128.0... 更改 低位:----- 更改 警示開啓..... 更改 交易及存倉記錄 監察表 警示設定 X ✓ 車速.....輸入匹配字串 1: 繞道 2: 3: 4: 警示開啓..... 更改 交易及存倉記錄	股價高低警示設定 打開監察表，然後按進入該股的警示設定畫面(設定前按鍵為淺灰色；設定後為黑色)。按更改儲入高位和低位(或只儲入其中一個)，然後將警示開關打開，再按✓確定。 新聞接收警示設定 打開監察表，然後按進入該訊息的警示設定畫面(圖中以“速”為)。您可以儲入最多4條匹配字(每條最多3個漢字或6個英文字母)，然後將警示開關打開，再按✓確定。系統於接收到該訊息後根據您儲入的字而決定發出警示與否。

體育資訊響報設定	使用 明
	<p>賽馬響報設定</p> <p>進入體育資訊主目，再進入賽馬資訊目，然後進入響報設定畫面。在響報設定畫面按 [F4] 或 [F5] 去選擇個別響報項目 (其中 [F4] 代表響報被啟動)。</p> <p>足球入球響報設定</p> <p>用法與賽馬資訊的響報設定一樣，唯每日新賽事後要重新設定各場響報與否。</p>

§ 網上查閱功能

所有廣播接收提供的資訊，可以由雙向網下載。下載涉及到的額外網絡費用，會從基本月費所包含的網絡使用部份扣除。由於網上可以下載的資訊種類無窮無盡，下圖只能舉一般用法。

網上查閱功能	使用 明
	<p>網上查閱功能可以在財經資訊或體育資訊主目上按“重新下載”進入。左圖以“搜尋捷徑”為網上網功能的一般用法。在搜尋捷徑您要先開設“捷徑夾”然後在捷徑夾打進網址或將其他用戶的推薦網址儲存起來。除少數網站外，網上任何網站都可以探訪，但由於屏幕所限，只有某些網站才顯示到較佳效果。這些網站收藏在“用戶推介”與您共享。您開台的時候本機也預載一些網站。如果您熟悉互聯網的運作，大可只用預載網站或用戶推介。</p>

注意：“捷徑”是指一些預先記好的網站。在捷徑上一按，可以到達或甚至直接使用網站上的搜尋功能而無須儲入網址。

	<p>進入“搜尋捷徑”後您會看到一些預載的網站。您可以按“新增捷徑夾”去增加一捷徑夾，或者按現有的捷徑夾使用預載的網站。如選“財經資訊”。從左圖看到捷徑夾畫面可以讓您儲入捷徑(即網站)的 URL 網址或按“用戶推介”下載現有網址(下載後須按 [F4] 儲存)。儲入或選好捷徑後，可以按 [F4] 旁的捷徑結。當您查閱時遇到一個以後會常常被考的網頁，可以選擇“加進書籤”(如圖中的“IBM”)。以後查閱只要按 [F4] 旁的書籤結。如果網頁太大，系統會將它分成子頁而每次只傳送一子頁。看完一子頁要看下去的話，按 [F5]。此外，您還可以按 [F6] 編輯捷徑或書籤(包括其名字和開始子頁碼)或按 [F7] 把它刪除。如果網頁含有很多沒用的資訊，您可以用“[跳頁]”避開。</p>
--	--


網上查閱功能使用貼士：


- 有些網站反應比較慢，當系統停在“傳送中...”時請您耐心等待。如果等很久還未到，您可以按 [X] 取消。就算您取消，系統亦會在一段時間後自動取消。
- 有些網頁前面含有很多相關的資訊，如廣告等。這情況除一直按 [F5] 外，您還可以用 [跳頁] 或乾脆編輯捷徑或書籤的頁碼。編輯過的捷徑或書籤一進入，從指定的頁碼開始。
- 一般，按一次 [F5]、捷徑或書籤等系統在網絡使用，加一次。到基本月費的網絡使用扣完以後系統會作出提示。提示發出後您可以繼續使用，但帳單上會按超額使用作調整。
- 請儘習慣使用書籤和跳頁功能，避免不必要的網絡使用。
- 如果您熟悉互聯網技術，又想自己儲入捷徑 URL，請按以下規則：

一般網址：~' + URL (用打 http://')
以香港雅虎為：~hk.yahoo.com

CGI 網址：~' + URL，另外以 '\$' 代表儲入以雅虎字典的文字儲入搜尋為：
~hk.dictionary.yahoo.com/dict?s=\$

並非所有 URL 可以轉為捷徑。一般，如果網站用 Java、Flash、或 XML 等方式建造網頁，轉到；而使用 HTTP GET 的搜尋器一般可以。如果您要將一些網頁上的搜尋轉為捷徑，您必須打開網頁的原始 HTML 檔才可以找到有關服務程式的 URL 和所要求的儲入 (如上的字典儲入，程式 URL 是 hk.dictionary.yahoo.com/dict，儲入為 s，者以 '?' 分隔)。

在屏上按輕觸功能鍵可以進入訊息及系統功能目，如下圖。目下面有七個按鍵如“電台”、“計算”等。在這些按鍵上按一下可以進入該項功能的主畫面。各項功能的明會在以後詳述。



畫面顯示	使用明
	<p>08:00AM 鬧鐘設定</p> <p> *02 如鬧鐘設定改為以信封顯示如 *02 則表示訊息中心有未閱郵件</p> <p> 雙向網訊號強弱</p> <p> 廣播網訊號強弱</p> <p> 剩餘電</p>

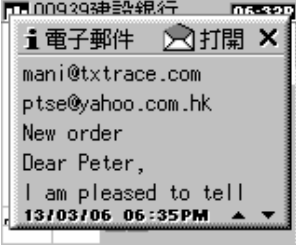

注意 1：雙向網和廣播訊號強弱級別分 1 - 4 格，其中 4 格為“最強”，1 格為“僅僅可以”。為配合電設定(第 2 章“充電和電”)，雙向網訊號強弱表上有時會顯示“OFF”，這機上的網絡接指示燈亦停止閃動。



注意 2：如果您發覺雙向網訊號很弱的話 - 如只有 1 格或甚至出現“LOW”(此時訊號指示燈應轉紅色)，傳送時把機直拿或放回機座會有改善。




注意 3：訊號強弱也可以在“系統功能”的“通訊”查看。處是一致的，唯“通訊”的訊號強弱以值顯示。

訊息中心在訊息及系統目內按“訊息”進入。訊息中心的功能包括(1)接收及記所有訊息，包括傳呼、電郵和系統提示；(2)發送電郵、手機短訊和傳真；(3)地址簿。



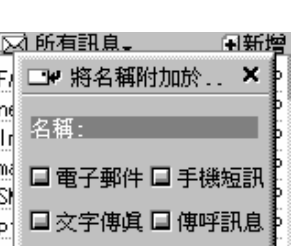
收件功能	使用明
	<p>閱 訊息和提示</p> <ol style="list-style-type: none"> 1. 進入訊息中心首頁後按 收件 顯示收件 ； 2. 按訊息條目進入內容； 3. 看完按 開。 <p>在郵件 也可以：</p> <p>按 儲存郵件(後述)</p> <p>按 刪除郵件</p> <p>按 回覆及轉送(後述)</p> <p>按 鍵向下閱</p> <p>按[多]下載餘下內容</p> <p>注意 1：收件 上</p> <ul style="list-style-type: none"> * ' 代表未閱 訊息 S ' 代表被儲至文件庫 R ' 代表已回覆訊息 F ' 代表已轉送訊息 <p>注意 2：從收件 右上方可選擇以“顯示主旨”、“顯示寄址”或“顯示收址”等方式 顯示。</p>
	<p>閱 收件內容</p>

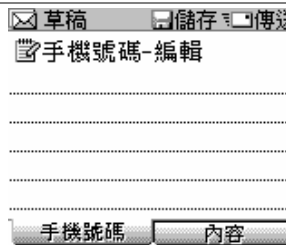
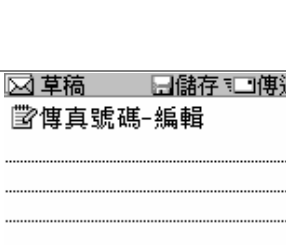
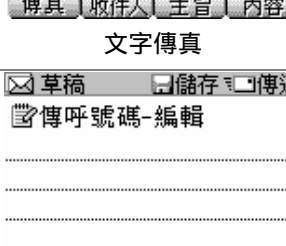
	<p>注意 3：電郵傳送和按“[多]”下載內容所涉及的額外網絡用，會從基本月費所包含的網絡使用部份扣除。</p>
<p>接收及打開電郵</p> <p>收件時系統會將訊息顯示一新視窗，您可按向下閱，或按打開郵件使用回覆、刪除等功能</p>	<p>訊息接收</p>
	<p>訊息回覆和轉送</p> <ol style="list-style-type: none"> 1. 在訊息中心“收件”處進入要回覆/轉送的訊息； 2. 按回覆； 3. 選擇回覆、回覆所有或轉送； 4. 如選擇轉送須再選擇轉送到電郵、短訊、傳真或傳呼地址； 5. 編輯訊息地址和內容； 6. 編輯完按儲存(即暫未傳送)或傳送。
<p>訊息回覆或轉送</p>	<p>訊息儲存</p> <ol style="list-style-type: none"> 1. 在訊息中心“收件”處進入訊息內容； 2. 按； 3. 選擇將訊息儲存到： <ul style="list-style-type: none"> -地址簿(將寄件人的資儲存到地址簿) - 事 (作響鬧提示) -文件庫(作郵件保護) 4. 如選擇地址簿或 事須再儲入補充資 如提示日期和時間等； 5. 儲存至文件庫的訊息會因記憶容 被系統刪除，但您仍可主動把它們刪掉。文件庫 的訊息在 訊息 上會有“S”號。 <p>注意：如果訊息內容的形式為“名稱”+“電話”，儲存到地址簿時，“名稱”、“電話”會被提取出。您可以此功能將一些傳呼訊息儲存到地址簿。至於電郵訊息，儲存到地址簿時，寄件人郵址會被提取，其他 目的資 如姓名 電話等 需要您自己儲入。</p>

	<p>訊息儲存</p>
	<p>補充資 (如選擇儲存到 事)</p>

 <p>收件功能 - 訊息分</p>	<p>訊息分</p> <p>系統將所有收件分為五：所有、傳呼、提示、電郵、文件庫。您可以在“收件”功能下把其中一篩選出。</p>
 <p>收件功能 - 電郵提示設定</p>	<p>提示設定及其他功能</p> <p>功能亦可以設定電郵的提示聲和有效響鬧時間(如8AM-10PM)。此外，您可以儲入部份寄件人稱號，搜尋郵件，也可以選用大、小字體顯示郵件內容。</p>
 <p>郵件篩選及搜尋</p>	<p>您可以在“收件”按左上方的“所有收件”，然後選擇“所有收件”、“傳呼訊息”、“文件庫”等將有關訊息篩選出，或選擇“搜尋郵件”，打進寄件人(部份)名稱然後按“<input checked="" type="checkbox"/>讓系統將吻合的郵件搜尋出”。</p>

<p>發出功能</p>  <p>收件 發出 地址</p> <p>訊息起草 - 新增郵件</p>	<p>使用明</p> <p>訊息起草和發送</p> <ol style="list-style-type: none"> 按訊息中心的“發出”，然後在右上方按“新增”； 選擇訊息種； 依次儲入/選擇您的寄件郵址(預設為您輸入的第一個)、收件郵址、副本、主旨及內容，每次儲入後按鍵盤上的“<input checked="" type="checkbox"/>確定”； 編輯完按“儲存”或“傳送”。
 <p>選擇訊息別</p>	<p>注意：</p> <ol style="list-style-type: none"> 未傳送的訊息在訊息上會帶“*”號。傳送後“*”號會自動取消； 手機短訊帶額外收費。詳情請向服務部查詢。 您可以刪除訊息收件和發件記，但必因擔心記憶容夠而這樣做，因為系統會在記憶足的時候自動刪除最舊的記(文件庫的訊息除外)。
 <p>訊息編輯</p>	

 <p>寄件人郵址及名稱設定</p>	<p>訊息分</p> <p>系統將所有發件分為三：所有、待發、已發。您可以在“發出”功能下把其中一篩選出。</p>
 <p>寄件人郵址設定</p>	<p>寄件人郵址設定</p> <p>在訊息中心的“發出”目上按下功能“所有訊息”，然後點選“寄件人郵址設定”去設定您的寄件人郵址和名稱。沒有設定之前系統會使用預設值。您可以設定多個郵址，每個以豆號“,”分隔，以後寄件時可以選擇其中一個作為“寄址”。</p>
 <p>寄件人名稱設定</p>	<p>寄件人名稱設定</p> <p>在訊息中心的“發出”目上按下功能“所有訊息”，然後點選“寄件人名稱設定”，再按“名稱：”儲入名稱和選擇自動附加於電郵、短訊、傳真或傳呼訊息的尾部作為下款。</p>

 <p>手機短訊</p>	<p>手機短訊</p> <ol style="list-style-type: none"> 按“訊息”、“發出” 按“新增”，選擇“手機短訊” 按次序儲入手機號碼和內容等資 訊息字過多(即總多於160英文字)傳送時內容會被系統縮短 按“傳送”
 <p>文字傳真</p>	<p>文字傳真</p> <ol style="list-style-type: none"> 按“訊息”、“發出” 按“新增”，選擇“文字傳真” 按次序儲入傳真號碼、收件人姓名、主旨和內容等資 按“傳送”
 <p>傳呼訊息</p>	<p>傳呼訊息</p> <ol style="list-style-type: none"> 按“訊息”、“發出” 按“新增”，選擇“傳呼訊息” 按次序儲入傳呼號碼和內容等資 按“傳送”

地址簿功能	使用 明
地址簿 搜尋 新增 C.Y.Yip cyyip@start Eric Tsang eric@techpr Linda Hui lindah@rext May Leung may@texhpr Raymond Lau raymond@tel 陳國生 kschan@yaho 收件 發出 地址 地址	地址簿功能 1. 在訊息中心的地址簿 ● 按個別地址編輯 ● 搜尋以名字搜尋 ● 新增新增記 2. 按 搜尋後儲入名字讓系統搜尋記； 3. 按 新增後儲入細節然後按 儲存。
地址簿 儲存 姓名-編輯 姓名 郵址 電話 公司 地址 編輯地址	編輯地址簿的“電話”時系統容許一些分隔符：如電話號碼“1234-5678”的“-”。此外，空間和括號鍵也是容許的，如： “(852) 1234-5678”

§ 計算器

計算器在訊息及系統目內按“計算”進入。計算器提供“一般計算”和“科學計算”個模式，其使用與一般計算器無。

畫面顯示	使用 明
<p>“一般計算”模式</p> <p>“科學計算”模式</p>	<ul style="list-style-type: none"> 將計算結果儲存 提出儲存 將計算結果加進儲存 刪除儲存 取消計算 開計算器

§ 事

事 在訊息及系統目內按“日”進入。您可以在事 設定同的提示，包括一次性的“約會提示”和重性的“定期提示”。此外，事 也提供 筆記本和農 對照功能。

畫面顯示	使用 明
<p>日 模式</p> <p>約會瀏覽</p>	日 模式 18 當日日期(10月18日) 19 含約會設定的日期 在10月19日儲入一個約會 1. 按19到約會瀏覽； 2. 按新增約會； 3. 儲入約會細節，包括提示時、分、上下午、響鬧開關和提示內容。儲入提示內容時，按[編輯]打開鍵盤； 4. 按儲存約會； 5. 儲存後自動退回約會瀏覽； 6. 按退回日 模式。

<p>編輯約會</p>	編輯舊約會 1. 在日 模式選擇日期； 2. 在約會瀏覽 上按有關約會； 3. 按打開編輯模式； 4. 改約會細節； 5. 按儲存。
<p>約會瀏覽</p>	刪除舊約會 1. 在日 模式選擇日期； 2. 在約會瀏覽 上按有關約會； 3. 按刪除記。
<p>編輯約會</p>	<p> 注意：如果記憶體 足夠，您儲存一個新記 時系統會自動刪除最舊的一些記。因此，您 必因為記憶容 的問題而刪除記。</p>



- 其他功能：月份搜尋
1. 在下 功能 內點選 “月份搜尋”；
 2. 選好月份後按✓；
 3. 如要回到本月，在下 功能 內點選“回到本月”。

其他功能

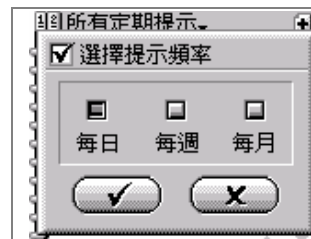


月份搜尋



定期提示

- 其他功能：定期提示
1. 在下 功能 內選 “定時提示”；
 2. 按+新增定時提示；
 3. 選擇提示頻：每日、每週或每月；
 4. 儲入提示細節；
 5. 按儲存。



注意：選 “每週” 或 “每月” 定期提示，別忘記選擇每週或每月的哪一天。



- 其他功能：提示 聲
1. 在下 功能 內選 “提示 聲”；
 2. 選擇提示 聲；
 3. 按✓確定。



- 其他功能：筆記本
1. 在下 功能 內選 “筆記本”；
 2. 按+新增筆記檔；
 3. 儲入筆記；
 4. 按儲存。



- 其他功能：農 對照
1. 在下 功能 內選 “農 對照”；
 2. 向下閱 本月內所有農 日期；
 3. 按退出。

§ 英漢字典

英漢字典在訊息及系統目 內按“字典”進入。您可以在字典 儲入英文字去搜尋中文解釋，或者儲入中文字去搜尋匹配的英文字和它們的解釋。此外，字典也 出 一些常用字的同義和反義字。本字典採用 “ 山詞霸 ” 的四萬字版本。

畫面顯示	使用 明
<p>金山詞霸 搜尋</p> <p>[使用說明]</p> <p>1. 本詞典含單詞四萬多條，同義詞、反義詞、派生詞、短語等三萬多條，及漢英反向搜尋近十萬條，全部由英語權威專家翻譯。</p> <p>“英漢字典” 首頁</p> <p>輸入字串 <input type="text"/> advantage</p> <p>英漢查閱 - 儲入英文字</p>	<p>搜尋 儲入英文或中文字搜尋其解釋</p> <p>金山詞霸 字典的使用 明 開字典</p> <p>英漢查閱</p> <ol style="list-style-type: none"> 1. 按 搜尋 儲入英文字 2. 按 <input checked="" type="checkbox"/> (如果解釋多於一頁，按 顯示下頁) <p>同/反義字</p> <p>同/反義字 帶有 同、 反 標誌。在個別字上按一下可以跳至該字的解釋。</p>

金山詞霸 搜尋

advantage
ədˈvɑːntɪdʒ
[n.]
· 優勢; 長處
· 利益; 便利
benefit, gain, leverage, upper hand

英漢查閱 - 結果

輸入字串 優勢

漢英查閱 - 儲入中文字

金山詞霸 搜尋結果

優勢 優勢
優勢的
優勢
優勢
優勢

漢英查閱 - 選擇匹配字

漢英查閱

1. 儲入中文字
2. 按
3. 在匹配字上按一下 (如果匹配字多於一頁, 按 顯示下頁)

§ 手寫筆記

按手寫筆記鍵 或 “筆記” 進入。

畫面顯示	使用 明
<p>手寫筆記</p>	<p>每次進入後系統會開一新頁。您可以隨意畫面寫筆記。寫完後按 、 離開或 可以開。開時系統會自動將筆記儲存。如要翻看舊記，進入後按 直到您需要的一頁。在舊記上您可以任意再寫，或按 刪除將記刪除。系統總共提供 20 頁記憶。</p> <p>注意 1: 記憶 夠時系統會自動將最舊的記 刪除。</p> <p>注意 2: 如進入後 2 分鐘沒有儲入，系統會自動開。</p>

§ 其他應用

其他應用在訊息及系統目 內按 “應用” 進入。“應用” 面包括 十二個電子遊戲和應用程式，由於它們容 使用，這 只作簡單 明。

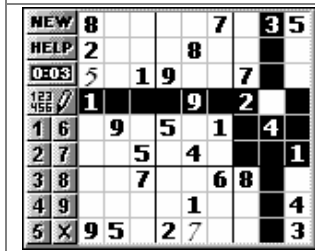
畫面顯示	使用 明
<p>蘋果棋</p>	與系統對奕，您用黑棋先下。右下角顯示黑、白棋在棋盤佔有 目。下完按 或 開。
<p>骰仔遊戲</p>	按 擲骰；按 改變骰子目。用完按 開。

<p>救火英雄</p>	按 開始遊戲。開始後按 或 控制救火員。玩完按 開。
<p>砌磚遊戲</p>	按 開始遊戲。玩時按 、 控制磚塊；按 扭轉磚塊；按 加速磚塊 下。玩完按 開。
<p>四子 環</p>	按 選擇與系統或其他對手對奕。選擇後按 下棋。您用白棋先下。下完按 開。




珠璣妙算

在 A、B、C、D、E、F 個字母中猜四個。輸入完按 **ENTER**；改按 **BACKSPACE**。猜對字母及位置會得 ✓；只猜對字母會得 ✗。玩完按 **X** 或 **ESC** 開。



獨遊戲

按 "NEW" 選擇同程的遊戲(也可自儲入)。按 "HELP" 選擇同形式的幫助。按 **ENTER** 自己儲入候選字(或在 "HELP" 選擇自動提示)。如要儲入字,在所選方格上按一下(此時方格會被反白),然後選按 0' 至 9' (或 X' 刪除儲入)。畫面 **0:03** 以分鐘記遊戲進。



地雷陣

按 **ENTER** 將格打開；按 **FLAG** 然後 **ENTER** 將格別為地。玩完按 **X** 或 **ESC** 開。



八爪魚

按 **Start Game** 開始遊戲。開始後按 **LEFT** 或 **RIGHT** 控制潛水員。玩完按 **ESC** 開。




星球大戰

按 **Start Game** 開始遊戲。開始後按 **LEFT**、**RIGHT** 控制太空船；按 **FIRE** 發炮。玩完按 **ESC** 開。



計時器

按 **START** 開始計時。開始前可以按 **UP** 調較向上、向下計時和停止時間。計時中按 **PAUSE** 暫停或按 **RESET** 重置。用完按 **ESC** 開。



電子書閱覽器

如果您另外購買 "Combo Desktop" 電腦線套裝軟件的話,您可以將一些電子書由電腦下載到 PDA 閱。(閱覽器預載本機的 "使用說明" 供免費閱和試用。) 閱覽完按 **ESC** 開。

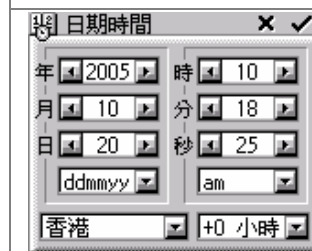
產品詳情請向銷售服務員查詢。

§ 系統功能

系統功能在訊息及系統目內按 "系統" 進入。

畫面顯示	使用明
	<p>"系統" 面包括八個功能。有些設定須要按確定；有些使用完按 ESC 開。</p>

系統功能



日期時間

、月、日、時、分、秒按 **ENTER** 或 **DOWN** 選取。日期格式按 **ddmmyy** 選取。上、下午按 **am** 選取。下面的 **香港** 和 **+0 小時** 是用 **DOWN** 選取世界時間及夏、冬調整。如果當地沒有夏、冬調整,調整值應設為 "+0 小時" 設定後按 **ENTER** 確定。

響鬧設定

設定每日鬧鐘時、分、上、下午、和 聲。您還可以在下面選擇個別星期天響鬧與否(預設是星期日 響鬧)。設定後按 **✓** 確定。所設鬧鐘值會在訊息及系統目 中顯示。

系統警示

設定系統警示方式：包括響聲、震動、同時響震、靜音等。如選擇 響聲警示，您還可以選擇 聲。“屏幕響聲”是指按屏時會否帶響聲提示；“未 提示”是指當有未閱 的訊息時系統會 會定時發出提示。設定後按 **✓** 確定。

屏幕設定

用此功能設定自動關屏時間、屏幕鎖定和光暗對比。設定後按 **✓** 確定。

注意：設定屏幕鎖定後，開畫面時必須用橢圓開關鍵。

對位校正

當您發現觸屏對位 準確時，可以用此功能 調校。調校時您必須對準四個對位交叉點然後各點一下。設定後按 **✓** 確定。

用量統計

本月	股票	網絡
可用:	500	300
已用:	256	500
狀態:	正常	暫停
上月:	645	323

查看現時及上月份的股票和雙向網使用 (第 2 章“用計費”)：“可用”是基本月費 包含的用 ；“已用”是實際用 。除非超額很大，否則“ 態”應為“正常”。如果“暫停” ，請與服務部 絡重開。看完按 **ESC** 開。

通訊

在此查看終端機的 別號碼、訊號強弱(50 為最強)、頻道編號、通訊 態等。“LIVE”是指雙向網處開通 態。至於漫遊設定，請向服務部查詢有關詳情。設定後按 **✓** 確定或按 **ESC** 開。

注意：誤設漫遊地區會導致雙向網運作

通訊 - 漫遊設定

如要在中國地區使用本機，須在“漫遊設定”中選擇“中國”再按 **✓** 確定或按 **ESC** 開。

注意：漫遊設定所需時間約為 1 分鐘。請耐心等待，在等候時間請 要 新漫遊設定。如在一分鐘後仍沒有網絡覆蓋，則可能閣下正處於沒有國內網絡覆蓋的地方。客戶無需再作任何設定，當客戶進入有網絡覆蓋的地方，則可 刻接收資 。

系統資源

查看剩餘電 和各應用的剩餘記憶容 。用完按 **ESC** 開。

盛餘電量和記憶	
↑ 86%: 一切正常	
傳呼訊息	21%
電郵收件	57%
發出訊息	94%
廣播資訊	30%

系統語言

設定系統語言，用完按 **ESC** 開。

電源管

設定 電模式和關機(第 2 章“充電和 電”)。設定後按 **✓** 確定或按 **ESC** 開。

注意 1：關機後須按住開關鍵 秒重開。

注意 2：關機後所有廣播 據 接收 到；所以，如非必要，請勿關機。

項 目	規 格
顯示屏	<ul style="list-style-type: none"> ● 160 x 132 點 x 4 灰 ● 手寫型輕觸面， 色背光
儲入	<ul style="list-style-type: none"> ● 內置蒙恬手寫辨 系統 ● 英文及標點號鍵盤
字形	<ul style="list-style-type: none"> ● 中文繁、簡、粗、幼、大、小字體 ● 英文粗、幼、大、小字體
按鍵和插孔	<ul style="list-style-type: none"> ● “硬” 鍵 5 個，輕觸功能鍵 7 個， ● 電腦 線孔、充電孔、重置孔各 1 個
記憶體	<ul style="list-style-type: none"> ● 8Mbyte 快閃記憶 + 8Mbyte RAM
電池	<ul style="list-style-type: none"> ● 1050 mAh 內置式鋰 子充電池
內置無線電	<ul style="list-style-type: none"> ● 據廣播接收器 ● 網雙向無線 據機
重	<ul style="list-style-type: none"> ● 134 g
操作溫 範圍	<ul style="list-style-type: none"> ● -10 至 50
尺寸	<ul style="list-style-type: none"> ● 93L x 63W x 22D (mm)
各應用記憶容	<ul style="list-style-type: none"> ● 訊息儲存：電郵收件 100 個；傳呼和提示 100 個； ● 地址簿：500 記 ● 事：250 記 ● 字典：4 萬條 (山詞霸) ● 監察表：20 條

此使用手冊上的資料如有任何更改，將不作任何通知。除電訊 碼訊息有限公司及其附屬公司批准外，此手冊內所有內容均不可作任何形式的複製。

VER: MC052006

版權所有 2006 電訊 碼訊息有限公司